

BULLETIN MENSUEL DE SUIVI DES PRIX EN RDC

Bulletin Numéro 06 : Mois d'octobre 2020

Avec l'appui de :

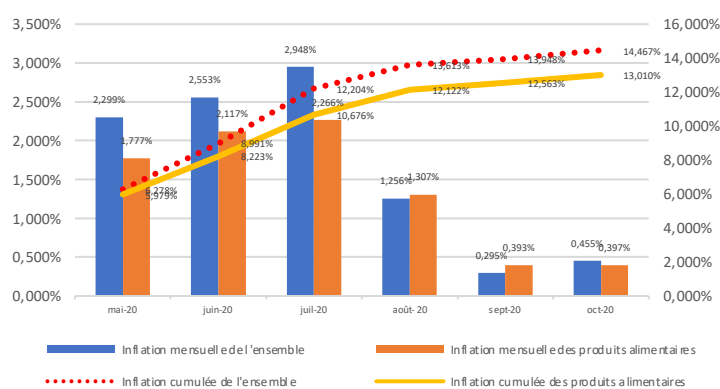


Couverture géographique de l'indice des prix à la consommation de la RDC

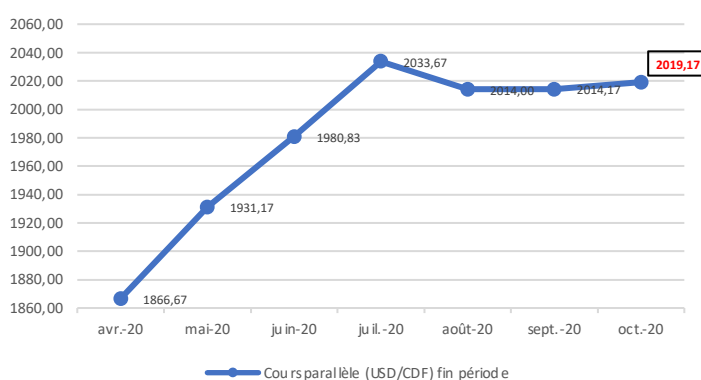
L'INS collecte les prix d'un panier de produits dans les onze chefs-lieux des anciennes Provinces. La représentativité des résultats au niveau national est assurée par la prise en compte de la structure des dépenses de consommation des 26 Provinces dans la pondération des 11 Provinces échantillon.

Section I: Inflation fin période

Evolution de l'inflation nationale



Evolution du cours de change parallèle fin période



Source : Banque Centrale du Congo

Taux de change parallèle désigne le taux de change pratiqué par les cambistes informels

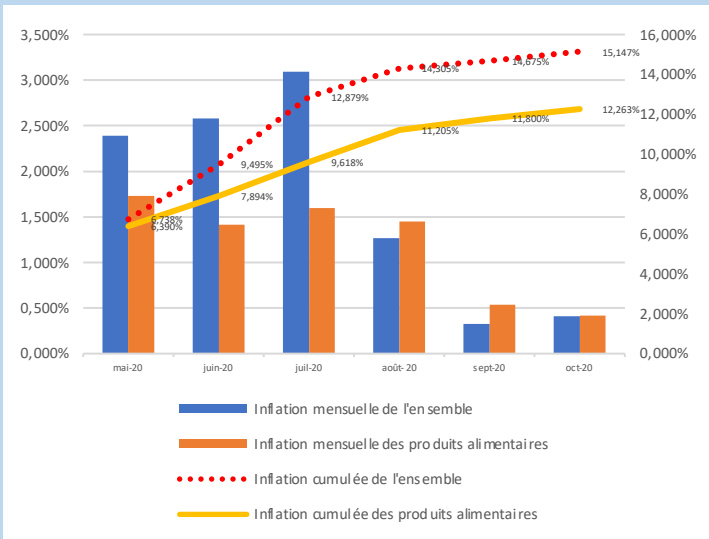
A fin octobre 2020, Le Franc congolais s'est légèrement déprécié de 0,248% par rapport au Dollar américain. Le taux de change s'est fixé à CDF 2019,17 pour 1 USD contre CDF 2014,17 à septembre 2020.

A fin octobre 2020, la RDC a connu une accélération du rythme de formation des prix. En effet, l'inflation s'est établie à 0,455% contre 0,295% à fin septembre 2020. En cumul annuel, l'inflation a atteint 14,467%. Elle s'est située à 15,601% en glissement annuel. Ainsi, toutes choses restant égales par ailleurs, l'année pourrait se clôturer avec un taux d'inflation de 17,313% face à un objectif de 7%.

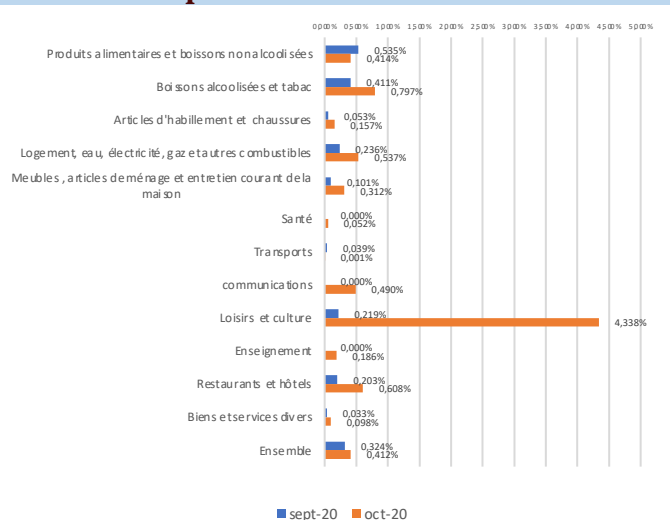
Evolution des prix à Kinshasa

A fin octobre 2020, le taux d'inflation s'est établi à 0,412% contre 0,324% à fin septembre de la même année. En cumul annuel, il a atteint 15,147%. En glissement annuel, il s'est situé à 16,240%. Et pourrait s'établir à 18,138% en annualisé.

Inflation mensuelle et cumulée à Kinshasa



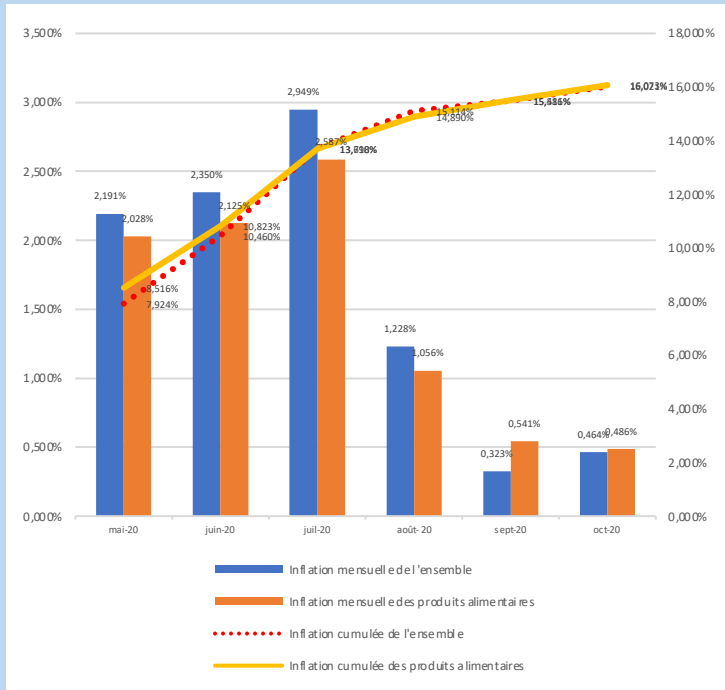
Variations des indices des fonctions de consommation à Kinshasa (Septembre 2020 et Octobre 2020)



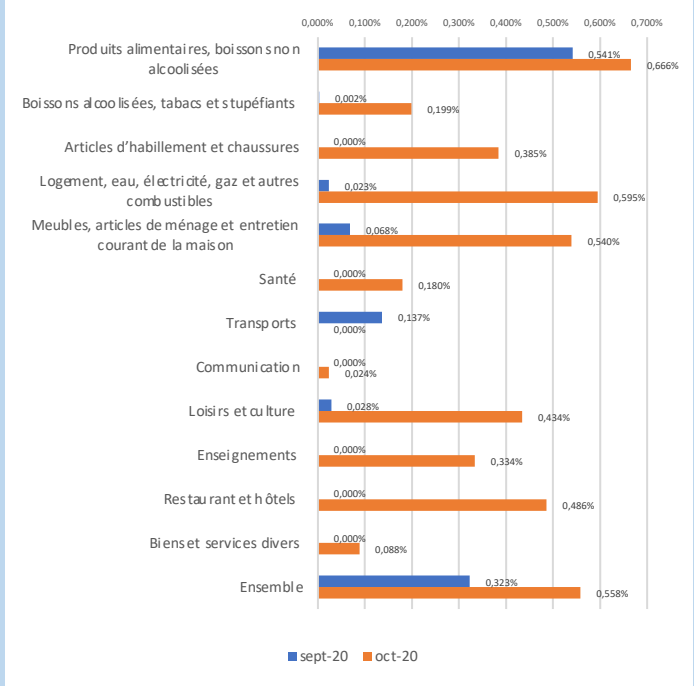
Evolution des prix à Lubumbashi

A fin octobre 2020, le taux d'inflation s'est situé à 0,464% contre 0,323% à fin septembre 2020. En cumul, l'inflation a atteint 16,021% et pourrait se situer à 19,199% à fin 2020.

Inflation mensuelle et cumulée à Lubumbashi



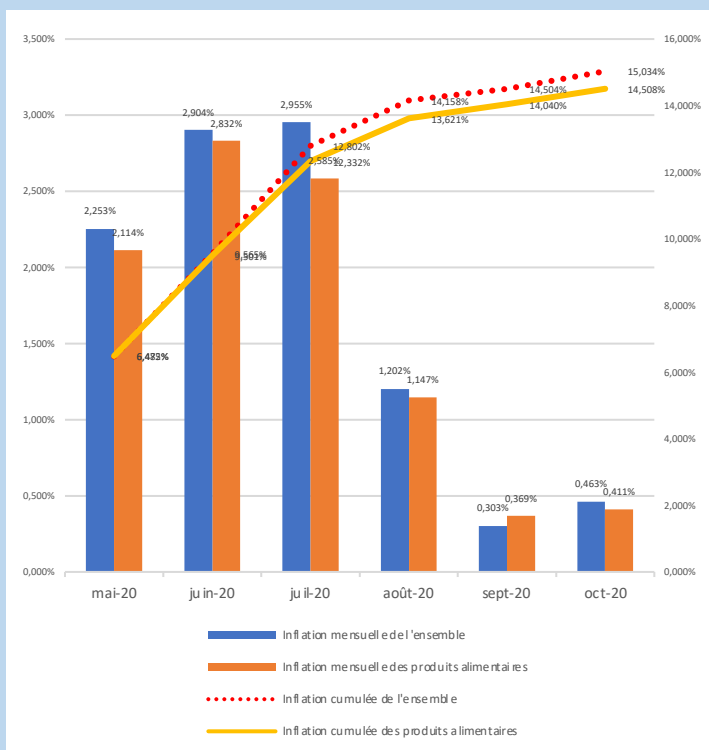
Variations des indices des fonctions de consommation à Lubumbashi (Septembre 2020 et Octobre 2020)



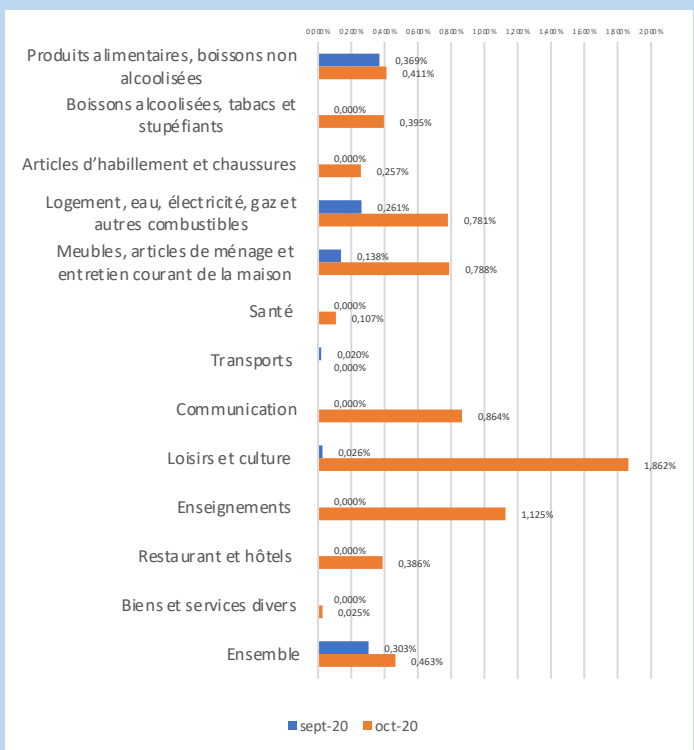
Evolution des prix à Goma

Le taux d'inflation s'est situé à 0,463 à fin octobre 2020 contre 0,303% à fin septembre 2020. En cumul, l'inflation a atteint 15,034%. Dans les mêmes conditions, l'inflation pourrait se situer à 18,001% à la fin de l'année.

Inflation mensuelle et cumulée à Goma



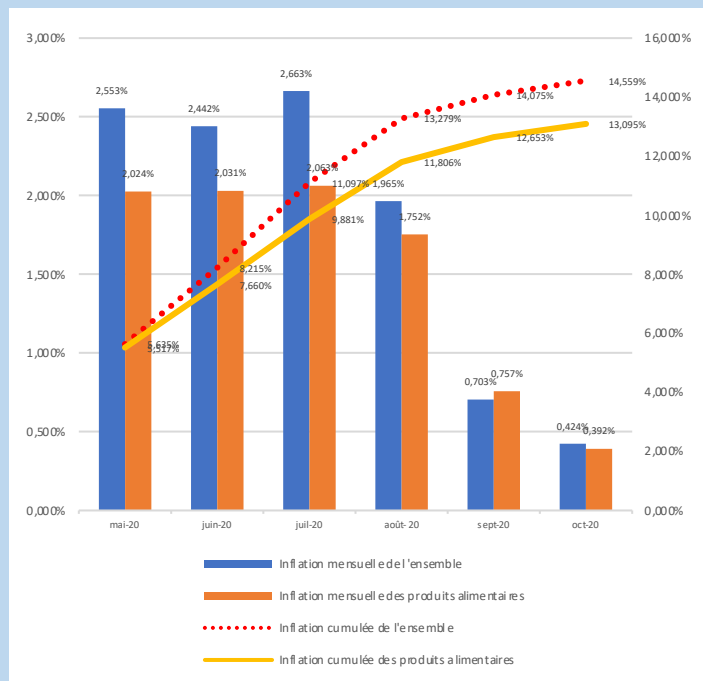
Variations des indices des fonctions de consommation à Goma (Septembre 2020 et Octobre 2020)



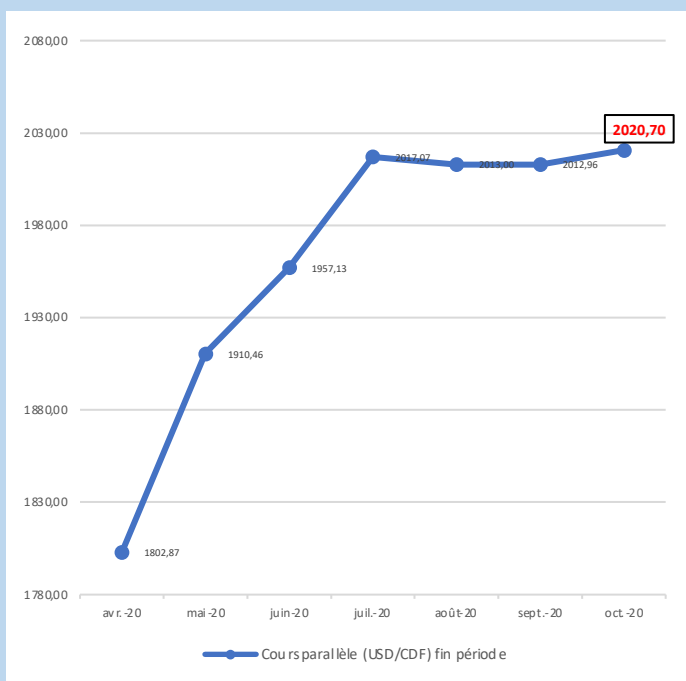
Section 2: Inflation du mois

La mois d'octobre 2020 a connu une décélération du rythme de formation des prix sur le marché des biens et services de consommation des ménages par rapport au mois de septembre 2020. En effet, le taux d'inflation mensuelle s'est situé à 0,424% contre 0,703% un mois plus tôt. En cumul annuel, l'inflation a atteint 14,559%. Elle s'est située à 15,685% en glissement annuel.

Evolution de l'inflation nationale



Evolution du cours de change parallèle fin période

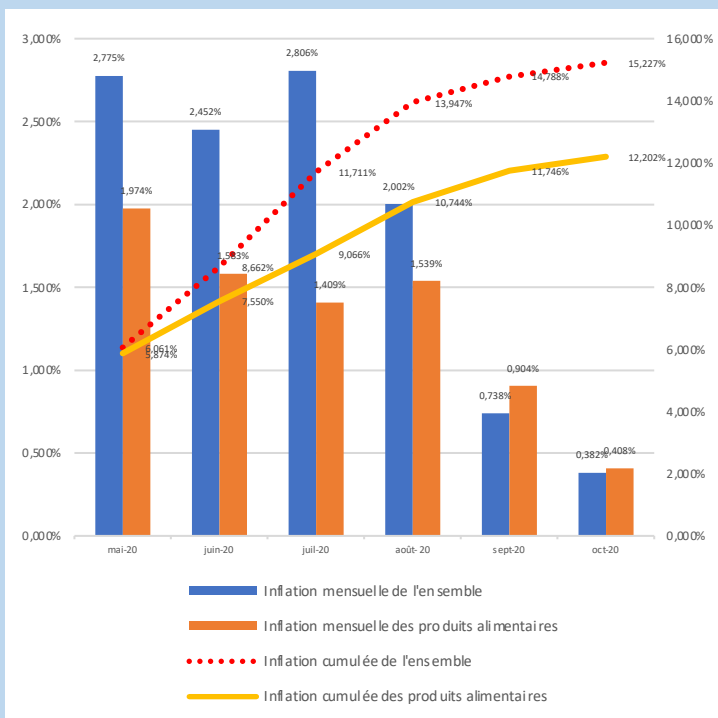


Source : Banque Centrale du Congo
Taux de change parallèle désigne le taux de change pratiqué par les cambistes informels

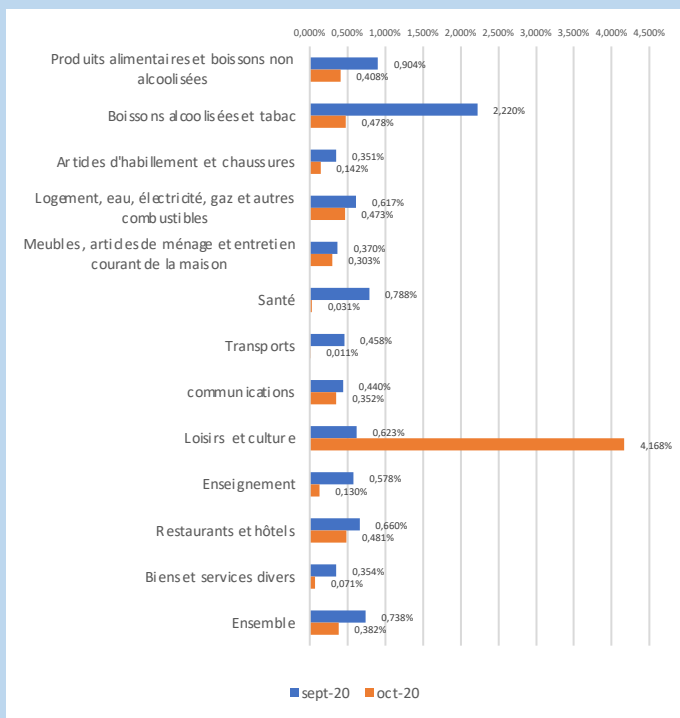
Evolution des prix à Kinshasa

Le taux d'inflation du mois d'octobre 2020 s'est établi à 0,382% contre 0,738% le mois de septembre 2020. En cumul annuel, il a atteint 15,227%.

Inflation mensuelle et cumulée à Kinshasa



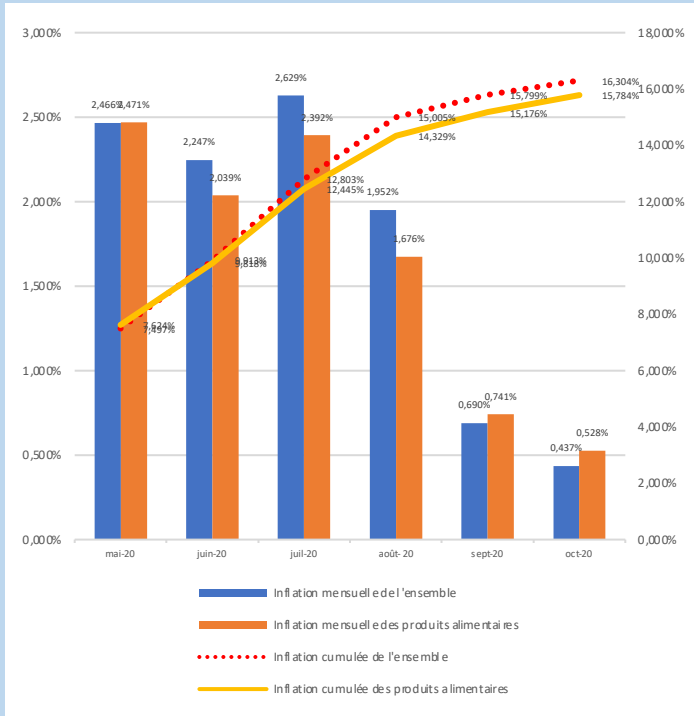
Variations des indices des fonctions de consommation à Kinshasa (Septembre 2020 et Octobre 2020)



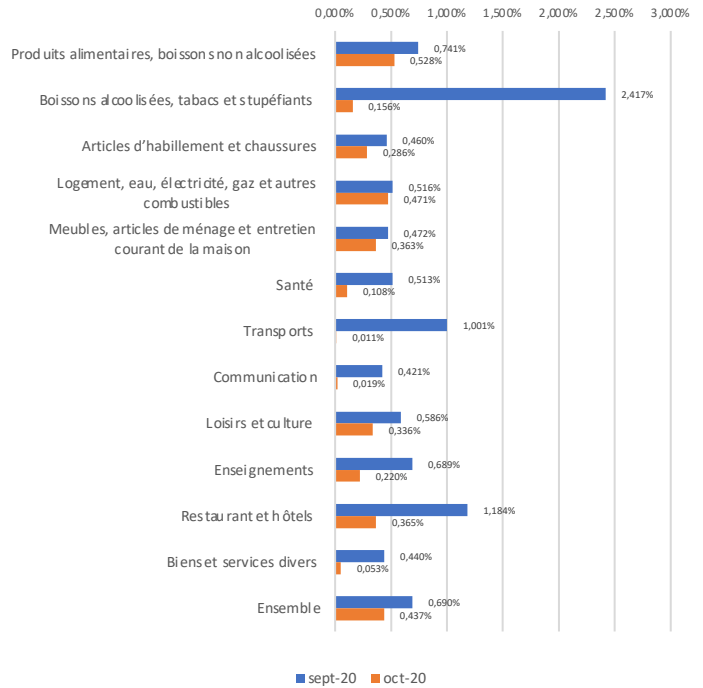
Evolution des prix à Lubumbashi

Au cours du mois d'octobre 2020, le taux d'inflation s'est situé à 0,437% contre 0,690% le mois de septembre 2020. En cumul, l'inflation a atteint 16,304%.

Inflation mensuelle et cumulée à Lubumbashi



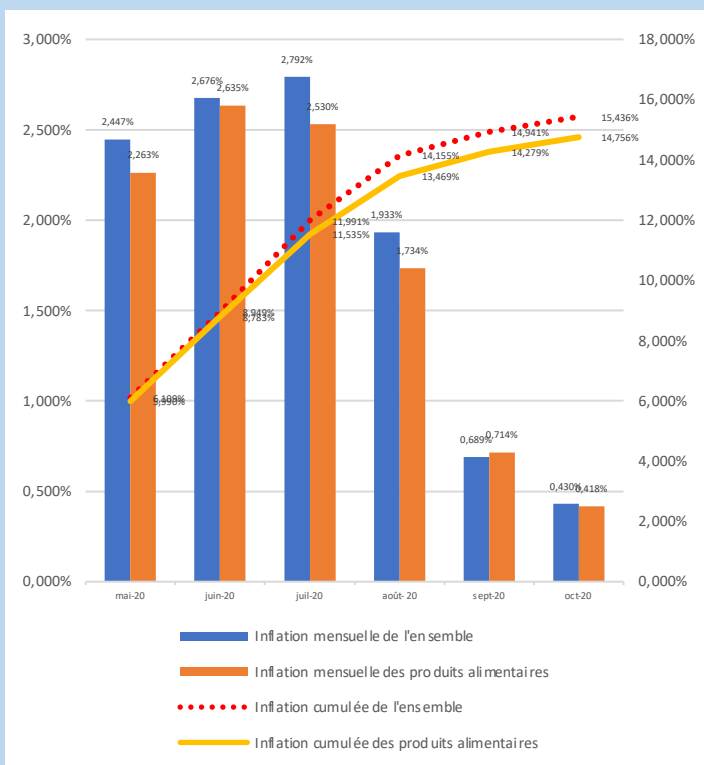
Variations des indices des fonctions de consommation à Lubumbashi (Septembre 2020 et Octobre 2020)



Evolution des prix à Goma

Le taux d'inflation du mois d'octobre 2020 s'est situé à 0,430% contre 0,689% le mois de septembre 2020. En cumul, l'inflation a atteint 15,436%.

Inflation mensuelle et cumulée à Goma



Variations des indices des fonctions de consommation à Goma (Septembre 2020 et Octobre 2020)

