

BULLETIN DE SUIVI DES PRIX EN RDC

Bulletin Numéro 22 : Semaine du 21 au 26 Septembre 2020

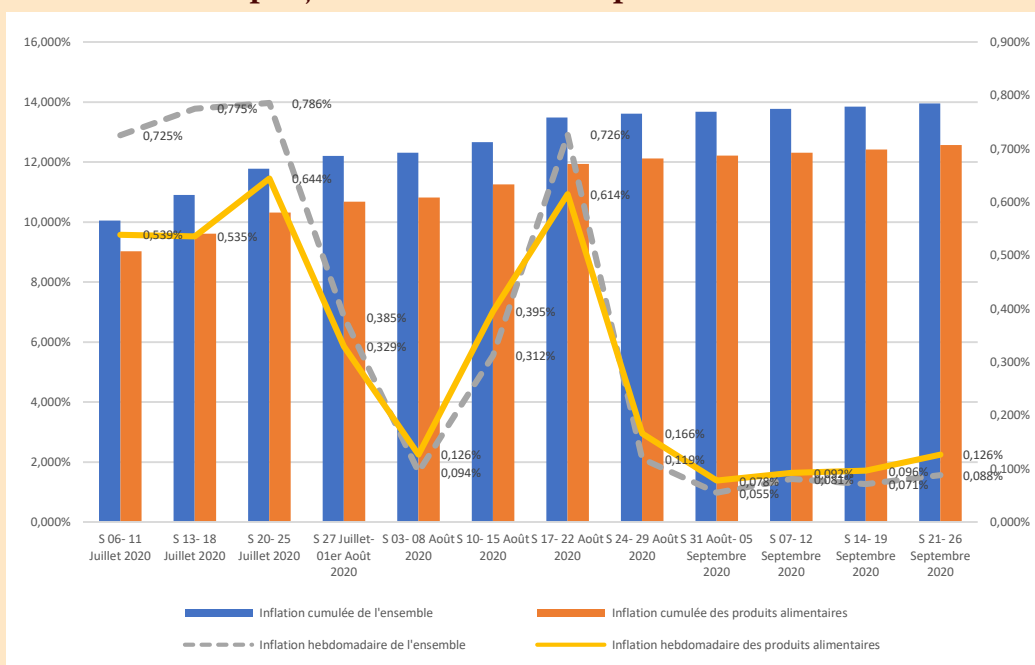
Avec l'appui de :



Couverture géographique de l'indice des prix à la consommation de la RDC

L'INS collecte les prix d'un panier de produits dans les onze chefs-lieux des anciennes Provinces. La représentativité des résultats au niveau national est assurée par la prise en compte de la structure des dépenses de consommation des 26 Provinces dans la pondération des 11 Provinces échantillon.

Aperçu de l'évolution des prix en RDC



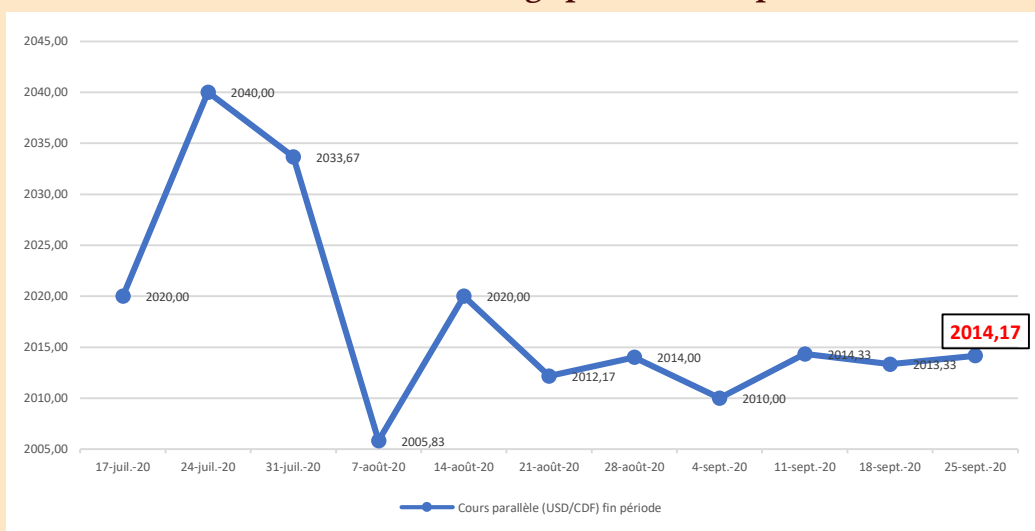
Une légère accélération du rythme de formation des prix a caractérisé la semaine. En effet, le taux d'inflation hebdomadaire s'est établi à 0,088% contre 0,071% la semaine précédente. En cumul, il a atteint 13,948% et 15,571% en glissement annuel.

Dans les mêmes conditions, l'année 2020 pourrait se clôturer avec un taux d'inflation de 19,017% face à un objectif de 7,0%.

De par leurs poids respectifs, les fonctions ci-après ont beaucoup contribué à l'inflation nationale. Il s'agit respectivement de : Produits alimentaires et boissons non alcoolisées (95,637%); Meubles, articles de ménage et entretien courant de la maison (3,741%) et Logement, eau, électricité, gaz et autres combustibles (0,622%).

Le Franc congolais s'est déprécié de 0,042% par rapport au Dollar américain. Le taux de change s'est fixé à CDF 2014,17 pour 1 USD contre CDF 2013,33 une semaine plus tôt.

Evolution du cours de change parallèle fin période



Source : Banque Centrale du Congo

Taux de change parallèle désigne le taux de change pratiqué par les cambistes informels

Evolution des prix à Kinshasa

Le taux d'inflation hebdomadaire s'est établi à 0,086% après 0,075% une semaine plus tôt, portant le cumul annuel à 14,675% et le glissement annuel à 16,094%. Il atteindrait 20,031% en annualisé.

Section 1 : Inflation

Evolution de l'inflation hebdomadaire et cumulée à Kinshasa



Section 2 : Suivi des prix de gros

Le rythme de formation des prix a connu une accélération des prix avec les hausses des prix du maïs sec décortiqué, du riz local, de la farine de froment, de la farine de maïs et de la semoule de maïs, du Mbanga ngombe, du carbonade, du Makoso-Ngulu, des poulets frais congelés, de l'huile végétale locale, du sucre cristallisé, du sel de cuisine, de la tomate en conserve, des savons de lessive, des oignons, des cossettes de manioc et du charbon de bois.

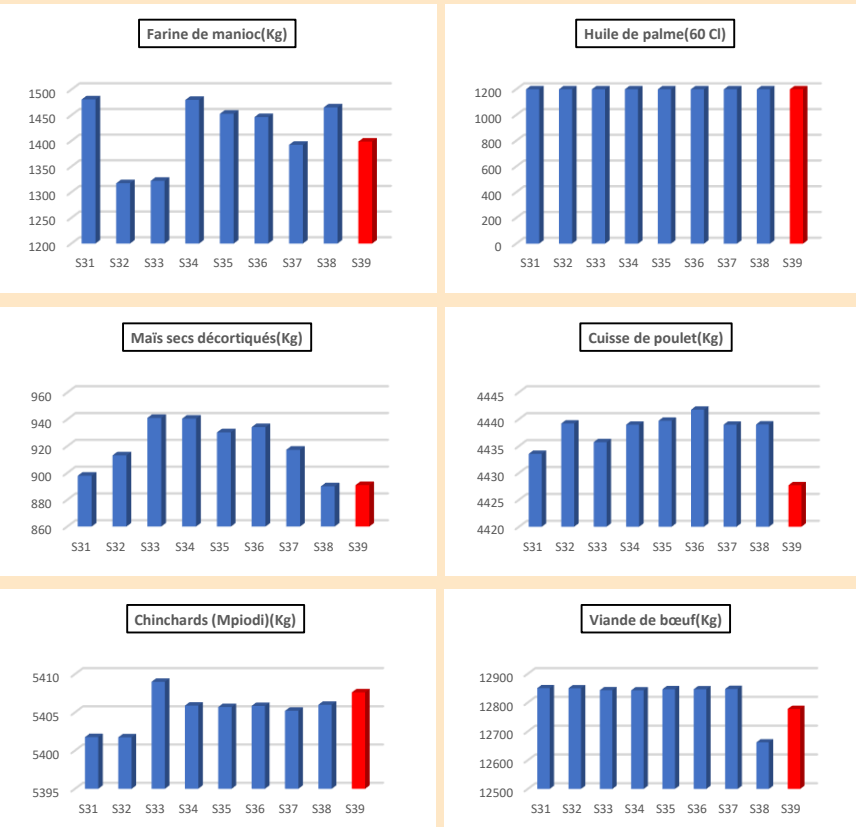
Par contre, il est à noter la baisse des prix des côtelettes de porc, des cuisses de poulet, des poissons chinchards, des poissons salés Morues et de la sardine à huile, de l'huile végétale importée, de l'huile de palme et de la tomate fraîche.

Il sied se signaler la stabilité des prix de la viande de bœuf avec os.

Prix de gros de quelques produits à Kinshasa

L'inflation des produits alimentaires est due entre autres à la hausse des poissons (+0,340%), des Sel, épices, sauces et produits alimentaires (+0,284%), des légumes (+0,205%), des pains et céréales (+0,120%), des fruits (+0,057%), et des viandes (+0,032%).

Evolution des prix de quelques produits alimentaires à Kinshasa (en CDF)



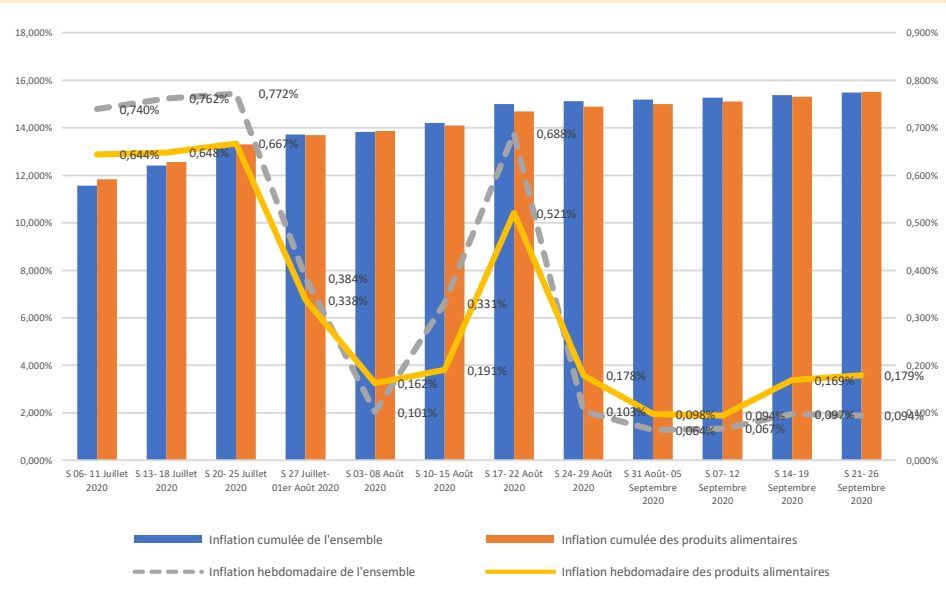
N°	Nom de la variété	Libellé Unité	Semaine du 14 au 19 Septembre 2020	Semaine du 21 au 26 Septembre 2020	Variations
			Prix moyens en CDF	Prix moyens en CDF	
1	Maïs secs décortiqués	Sac Bande verte	113879	119817	5,214%
2	Riz importe	Sac 25 KG	40189	39929	-0,648%
3	Riz local	Sac	107389	108365	0,909%
4	Farine de froment	Sac 45 KG	56265	56450	0,328%
5	Farine de maïs	Sac 25 KG	31432	32760	4,227%
6	Semoule	Sac 25 KG	27871	27982	0,399%
7	Mbanga - Ngombe	Carton	65298	65724	0,652%
8	Viande avec os - Ngombe	Carton	66230	66230	0,000%
9	Carbonade, Viande sans os	Carton	216764	218085	0,610%
10	côtelettes de porc	Carton	45685	44291	-3,050%
11	Makoso - Ngulu	Carton	31301	32417	3,563%
12	Poulets frais congelés Pio	Carton	53752	55966	4,118%
13	Cuisse de poulet AR	Carton	32582	32505	-0,235%
14	Mpiodi	Carton 20+	118755	118296	-0,386%
15	Poissons sales Morues	Carton	106845	106612	-0,218%
16	Sardine à huile	Carton	59410	59160	-0,420%
17	Huile vegetale importee	Bidon 25 l	58472	57634	-1,433%
18	Huile de palme	Bidon 25 l	25458	25279	-0,702%
19	Huile Vegetale locale	Bidon 25 l	55517	55956	0,790%
20	Tomate fraiche	Caisse	44033	38918	-11,615%
21	Oignons	filet	56935	59145	3,883%
22	Cossettes de manioc	Sac Bande rouge	96574	96787	0,220%
23	Sucre cristallise	sac	90207	90753	0,605%
24	Sel de cuisine, sel de table	sac	14360	14463	0,721%
25	Tomate en conserve	Carton	28617	29011	1,376%
26	Savon de lessive genie	Carton	10228	10316	0,855%
27	Savon de lessive le coq	Carton	11799	11933	1,137%
28	Charbon de bois	Sac Bande rouge	26117	26461	1,317%

Evolution des prix à Lubumbashi

Au cours de cette semaine, le taux d'inflation s'est situé à 0,094% contre 0,097% la semaine précédente. En cumul, l'inflation a atteint 15,486% et pourrait se situer à 21,164% en fin 2020.

Section 1 : Inflation

Evolution de l'inflation hebdomadaire et cumulée à Lubumbashi



Section 2 : Suivi des prix de gros

La situation pendant cette semaine est stable malgré quelques cas de hausses des prix observés.

Il convient de noter de légères hausses des prix du riz importé, de la farine de froment, de la farine de maïs locale, du Tilapia frais congelé, de l'huile végétale importée, de l'huile de palme, des cossettes de manioc, de la tomate en conserve et du charbon de bois.

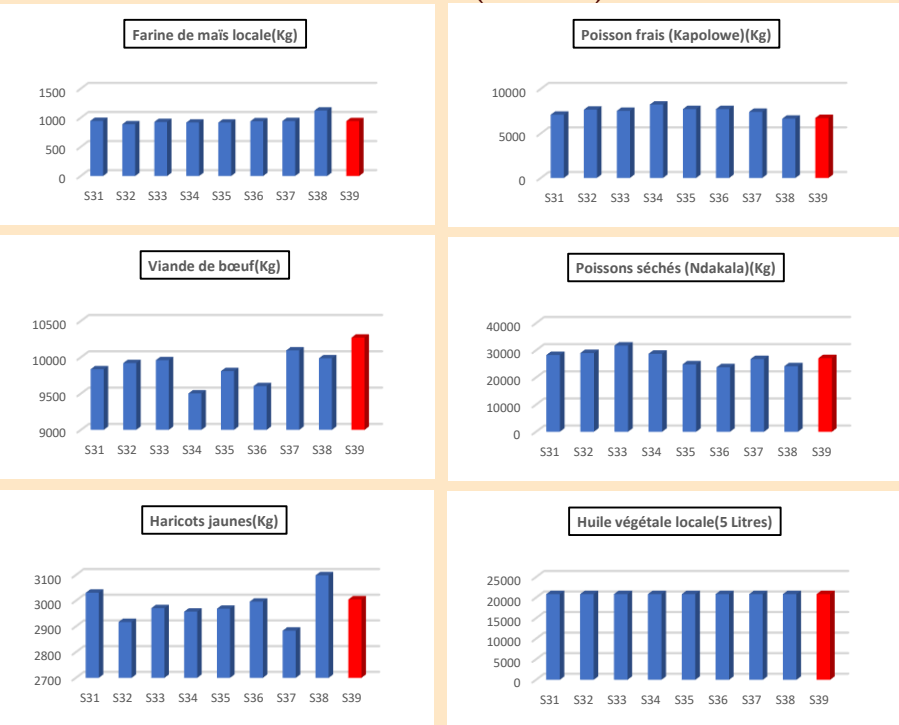
Par contre, les prix de la farine de maïs importée, des oignons, de la tomate fraîche, de la patate douce, du sucre cristallisé et des savons de lessive sont restés stables.

Par ailleurs, les prix de la pomme de terre, du sel de table et des autres poissons frais, fumés et salés sont restés stables.

Prix de gros de quelques produits à Lubumbashi

N°	Nom de la variété	Libellé Unité	Semaine du 14 au 19 Septembre 2020	Semaine du 21 au 26 Septembre 2020	Variations
			Prix moyens en CDF	Prix moyens en CDF	
1	Riz importé	25 Kg	44700	44920	0,493%
2	Farine de froment	Sac de 25 Kg	42743	43145	0,941%
3	Farine de maïs locale	Sac de 25 Kg	23936	24163	0,948%
4	Farine de maïs importée	Sac de 25 Kg	22789	22751	-0,167%
5	Carbonnade ou viande sans os (bœuf)	Carton de 20 Kg	185015	181468	-1,917%
6	Cuisse de poulet	Carton de 15 Kg	51050	51050	0,000%
7	Poisson frais (Thomson)	Carton de 30 Kg	82500	82500	0,000%
8	Tilapia frais congelé	Carton de 10 Kg	32416	32634	0,672%
9	Poissons fumés (Sillures)	Seau	30000	30000	0,000%
10	Poissons fumés (Makoki)	Seau	30000	30000	0,000%
11	Poissons séchés (Ndakala)	Seau, Sac de 10 Kg	35000	35000	0,000%
12	Poissons salés (Bitoyo)	Coli de 30 à 60 Poissons	25000	25000	0,000%
13	Huile végétale importée	Bidon de 20 L	49404	49485	0,165%
14	Huile de palme	Bidon de 20 L	35521	38211	7,576%
15	Oignons	Filet de 10 Kg	18481	16324	-11,672%
16	Tomates fraîches	Caisse de 40 Kg	40352	40005	-0,858%
17	Patates douces	Sac de 50 Kg	45811	42379	-7,492%
18	Pomme de terre	Seau	13366	13366	0,000%
19	Cossettes de manioc	Sac de 80 Kg	41489	41656	0,402%
20	Sucre cristallisé	Sac de 50 Kg	83920	82219	-2,027%
21	Sel de table	Carton de 20 Kg	90000	90000	0,000%
22	Tomate en conserve	Carton de 7 Kg	33165	33176	0,031%
23	Charbon de bois	Sac de 50 Kg	12333	12548	1,747%
24	Savon de lessive	Carton de 18 Kg	20080	19964	-0,577%

Evolution des prix moyens de quelques produits à Lubumbashi (en CDF)

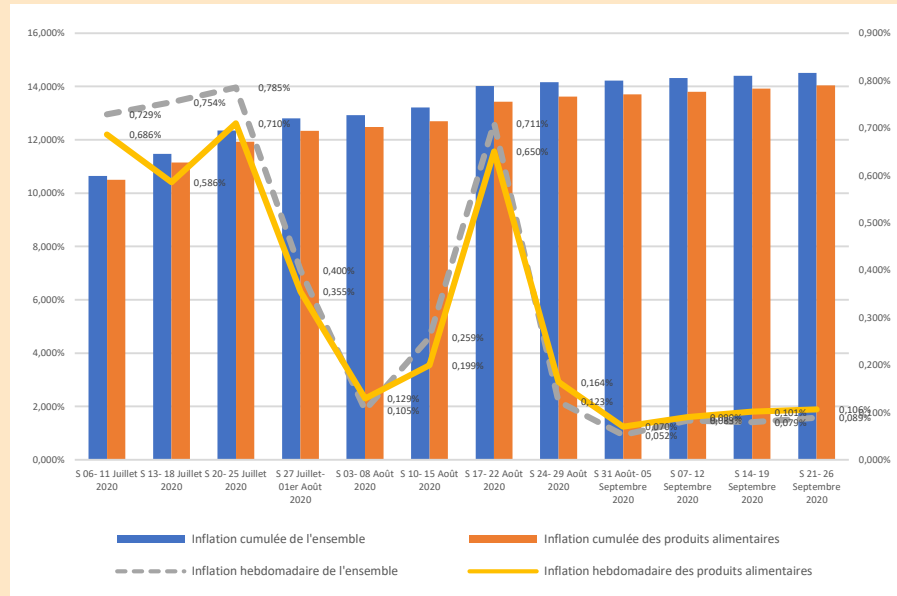


Evolution des prix à Goma

Le taux d'inflation hebdomadaire au cours de la semaine du 21 au 26 septembre 2020 s'est situé à 0,089% contre 0,079% la semaine précédente. En cumul, l'inflation a atteint 14,504%. Dans les mêmes conditions, l'inflation pourrait se situer à 19,792% à la fin de l'année.

Section 1 : Inflation

Evolution de l'inflation hebdomadaire et cumulée à Goma



L'inflation des produits alimentaires a été portée par : les Pommes de terre (+0,269%), les Légumes (+0,200%), les fruits (+0,189%), les Sel, épices, sauces et produits alimentaires (+0,048%) et les poissons (+0,031%).

Evolution des prix de quelques produits à Goma (en CDF)



Section 2 : Suivi des prix de gros

La semaine a été marquée par la baisse des prix d'une part et la stabilité des prix d'autre part.

Concernant les baisses des prix, il sied de noter le riz importé, la farine de froment, le semoule de maïs, le maïs sec décortiqué, le Tilapia frais, le Tilapia fumé, la patate douce, les oignons, la tomate en conserve et la tomate fraîche.

Par ailleurs, certains produits ont enregistré une stabilité, notamment le riz local, les haricots multicolores, le sucre cristallisé, le bois de chauffage, le charbon de bois, le chinchard, les cossettes de manioc, le machoiran, le poisson chat fumé, le poisson chat salé et le sel de cuisine.

Il est à relever la hausse des prix de la farine de maïs, de la pomme de terre et de la banane plantain.

Prix de gros de quelques produits à Goma

N°	Nom de la variété	Libellé Unité	Semaine du 14 au 19 Septembre 2020	Semaine du 21 au 26 Septembre 2020	Variations
			Prix moyens en CDF	Prix moyens en CDF	
1	Riz importé	Sac de 25 kg	42998	40595	-5,587%
2	Riz local	Sac de 100Kg	186667	186667	0,000%
3	Farine de maïs	Sac de 25kg	24000	30000	25,000%
4	Haricots multicolores	Sac de 100 kg	185654	185654	0,000%
5	Farine de froment	Sac de 25 kg	38591	38423	-0,435%
6	Semoule de maïs	Sac 25 kg	29962	29304	-2,198%
7	Sucre cristallisé	Sac de 50 Kg	75857	75857	0,000%
8	Maïs secs décortiqués	Sac de 100Kg	85977	80000	-6,952%
9	Pomme de terre	Sac de 100 kg	80000	95000	18,750%
10	Bananes plantains fraîches	Regime Grand	11402	11972	5,003%
11	Bois de chauffage	Stère	24700	24700	0,000%
12	Charbon de bois	Sac de 80 Kg	48341	48341	0,000%
13	Chinchards(Mpiodi)	Carton de 20 kg	80388	80388	0,000%
14	Cossettes de manioc	Sac de 100kg	67868	67868	0,000%
15	Tilapia frais	Carton de 10 kg	37263	36915	-0,934%
16	Tilapia fumé	Tas de 20 pièces	60000	52500	-12,500%
17	Machoiran (kabambale)	Carton de 10 kg	71400	71400	0,000%
18	Poisson chat fumé	Tas de 10 pièces	83666	83666	0,000%
19	Poissons salés chat	Tas de 10 pièces	115000	115000	0,000%
20	Patates douces	Sac	55000	50000	-9,091%
21	Oignons	Bassin	42667	25000	-41,406%
22	Sel de cuisine	Box de 20 kg	19450	19450	0,000%
23	Tomate en conserve	Carton de 100 pièces	35776	35720	-0,156%
24	Tomates fraîches	Grand bassin	37417	35590	-4,881%