

# BULLETIN MENSUEL DE SUIVI DES PRIX EN RDC

Bulletin Numéro 05 : Mois de septembre 2020

Avec l'appui de :

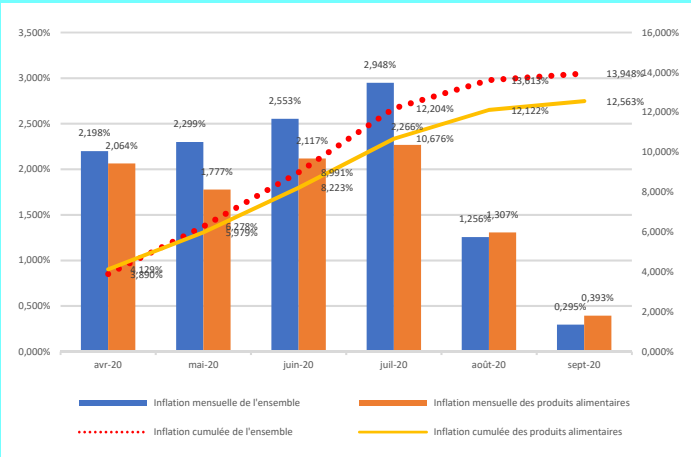


## Couverture géographique de l'indice des prix à la consommation de la RDC

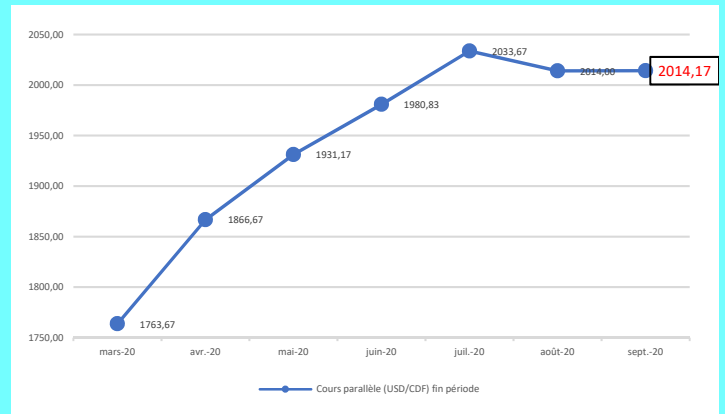
L'INS collecte les prix d'un panier de produits dans les onze chefs-lieux des anciennes Provinces. La représentativité des résultats au niveau national est assurée par la prise en compte de la structure des dépenses de consommation des 26 Provinces dans la pondération des 11 Provinces échantillon.

## Section 1: Inflation fin période

Evolution de l'inflation nationale



Evolution du cours de change parallèle fin période



Source : Banque Centrale du Congo  
Taux de change parallèle désigne le taux de change pratiqué par les cambistes informels

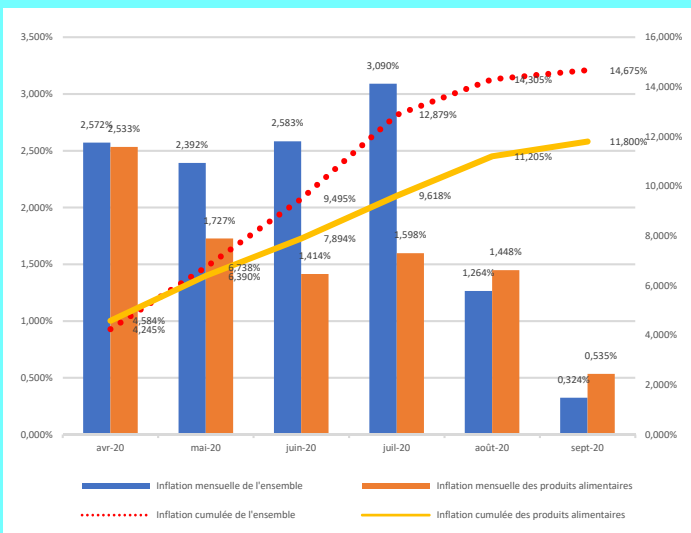
En fin septembre 2020, la RDC a connu une forte décélération du rythme de formation des prix. En effet, l'inflation s'est établie à 0,295% contre 1,256% en fin août 2020. En cumul annuel, l'inflation a atteint 13,948%. Elle s'est située à 15,571% en glissement annuel. Ainsi, toutes choses restant égales par ailleurs, l'année pourrait se clôturer avec un taux d'inflation de 19,017% face à un objectif de 7%.

En fin septembre 2020, Le Franc congolais s'est légèrement déprécié de 0,008% par rapport au Dollar américain. Le taux de change s'est fixé à CDF 2014,17 pour 1 USD contre CDF 2014,00 à août 2020.

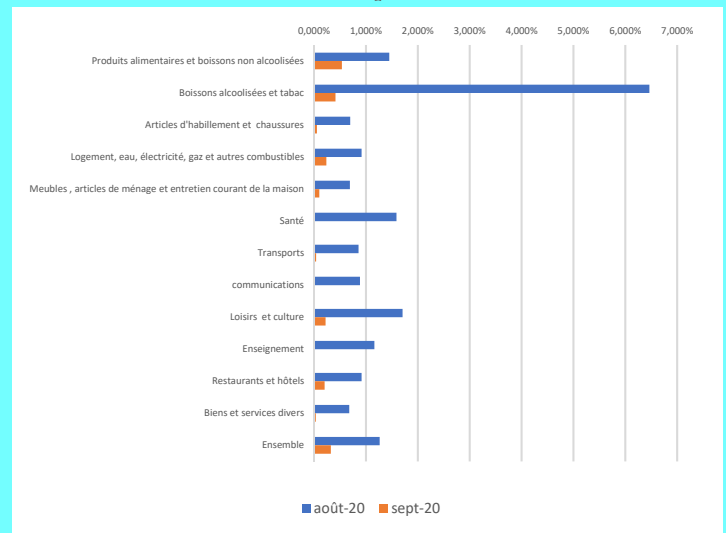
## Evolution des prix à Kinshasa

En fin septembre 2020, le taux d'inflation s'est établi à 0,324% contre 1,264% fin août de la même année. En cumul annuel, il a atteint 14,675%. En glissement annuel, il s'est situé à 16,094%; et pourrait s'établir à 20,031% en annualisé.

Inflation mensuelle et cumulée à Kinshasa



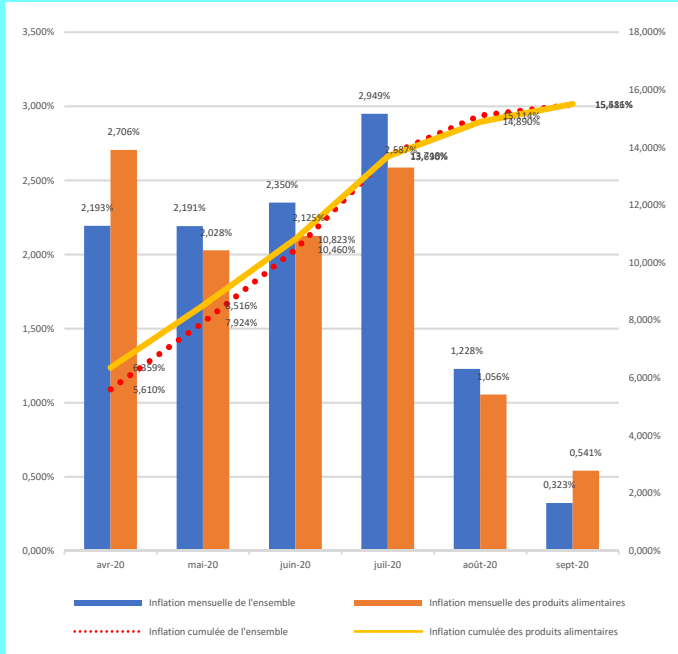
Variations des indices des fonctions de consommation à Kinshasa (Août 2020 et Septembre 2020)



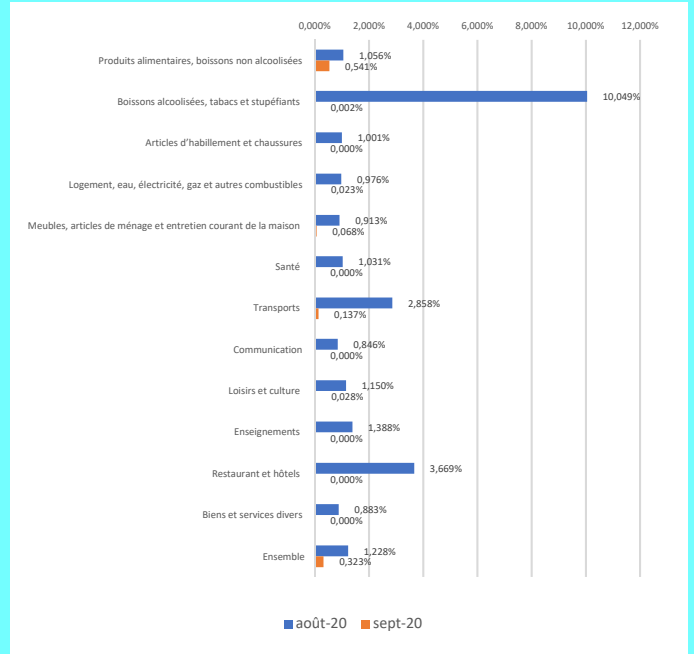
## Evolution des prix à Lubumbashi

En fin septembre 2020, le taux d'inflation s'est situé à 2,949% contre 1,228% fin août 2020. En cumul, l'inflation a atteint 15,486% et pourrait se situer à 21,164% fin 2020.

### Inflation mensuelle et cumulée à Lubumbashi



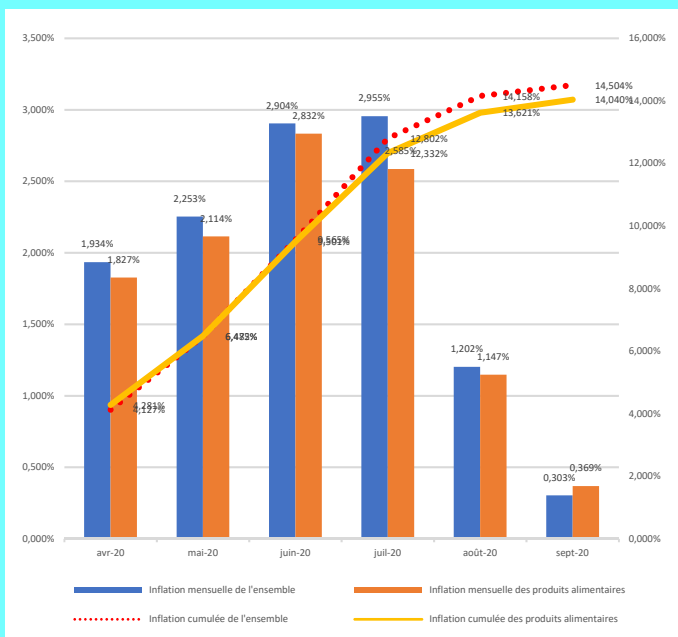
### Variations des indices des fonctions de consommation à Lubumbashi (Août 2020 et Septembre 2020)



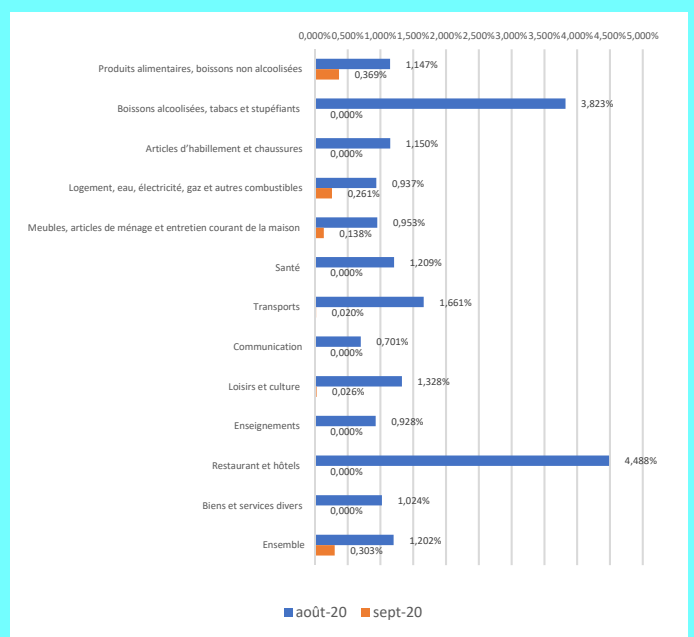
## Evolution des prix à Goma

Le taux d'inflation s'est situé à 0,303 en fin septembre 2020 contre 1,202% à la fin du mois d'août 2020. En cumul, l'inflation a atteint 14,504%. Dans les mêmes conditions, l'inflation pourrait se situer à 19,792% à la fin de l'année.

### Inflation mensuelle et cumulée à Goma



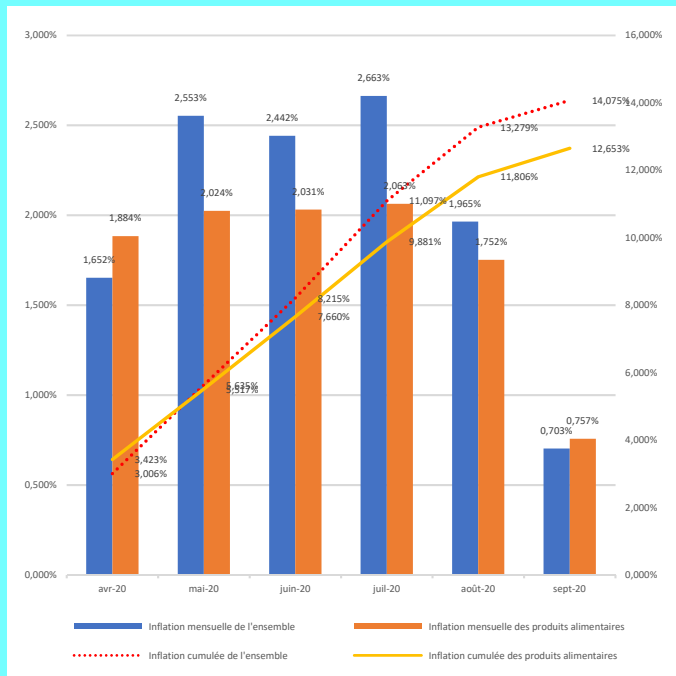
### Variations des indices des fonctions de consommation à Goma (Août 2020 et Septembre 2020)



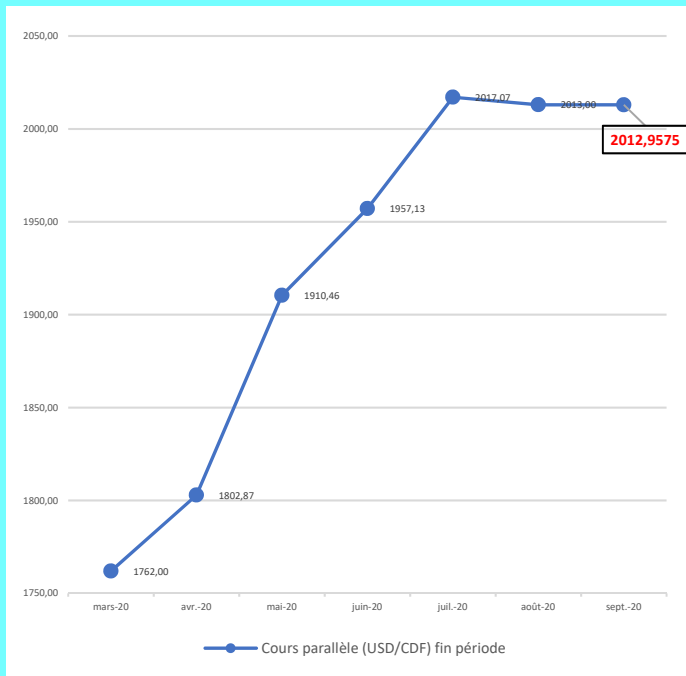
## Section 2: Inflation du mois

Le mois de septembre 2020 a connu une décélération du rythme de formation des prix sur le marché des biens et services de consommation des ménages par rapport au mois d'août 2020. En effet, le taux d'inflation mensuelle s'est situé à 0,703% contre 1,965% un mois plus tôt. En cumul annuel, l'inflation a atteint 14,075%. Elle s'est située à 15,602% en glissement annuel.

### Evolution de l'inflation nationale



### Evolution du cours de change parallèle fin période



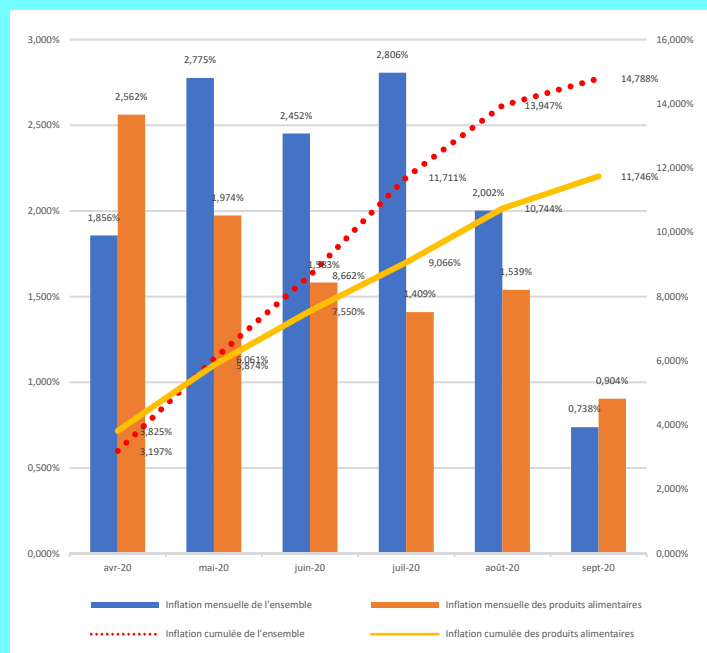
Source : Banque Centrale du Congo

Taux de change parallèle désigne le taux de change pratiqué par les cambistes informels

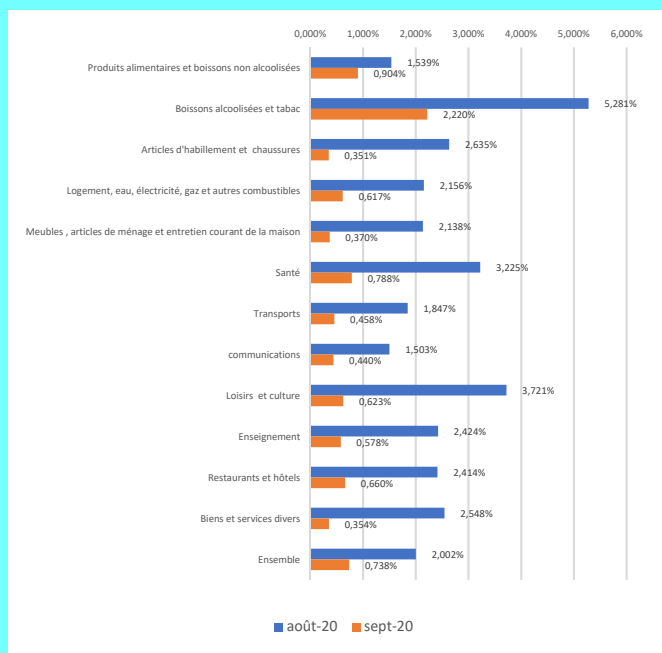
## Evolution des prix à Kinshasa

Le taux d'inflation du mois de septembre 2020 s'est établi à 0,738% contre 2,002% le mois d'août 2020. En cumul annuel, il a atteint 14,788%.

### Inflation mensuelle et cumulée à Kinshasa



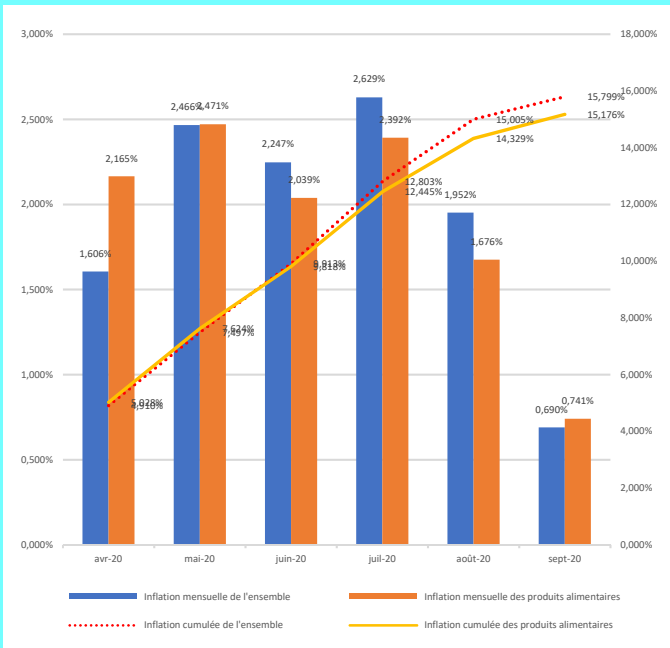
### Variations des indices des fonctions de consommation à Kinshasa (Août 2020 et Septembre 2020)



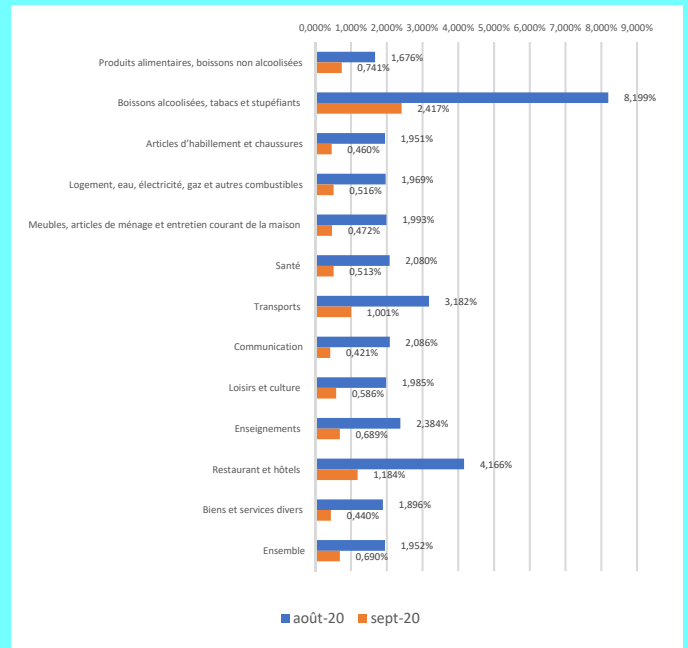
## Evolution des prix à Lubumbashi

Au cours du mois de septembre 2020, le taux d'inflation s'est situé à 0,690% contre 1,952% le mois d'août 2020. En cumul, l'inflation a atteint 15,799%.

### Inflation mensuelle et cumulée à Lubumbashi



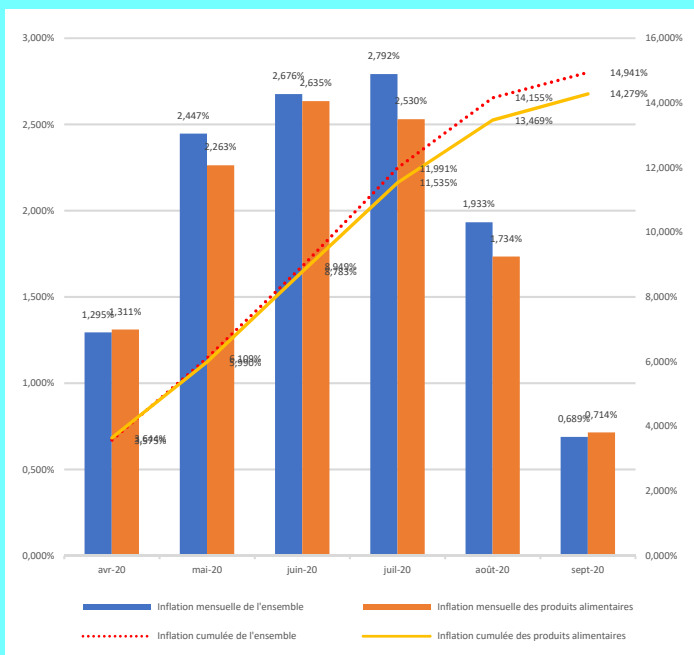
### Variations des indices des fonctions de consommation à Lubumbashi (Août 2020 et Septembre 2020)



## Evolution des prix à Goma

Le taux d'inflation du mois de septembre 2020 s'est situé à 0,689% contre 1,933% le mois d'août 2020. En cumul, l'inflation a atteint 14,941%.

### Inflation mensuelle et cumulée à Goma



### Variations des indices des fonctions de consommation à Goma (Août 2020 et Septembre 2020)

