

# BULLETIN DE SUIVI DES PRIX EN RDC

Bulletin Numéro 04 : Semaine du 18 au 23 Mai 2020

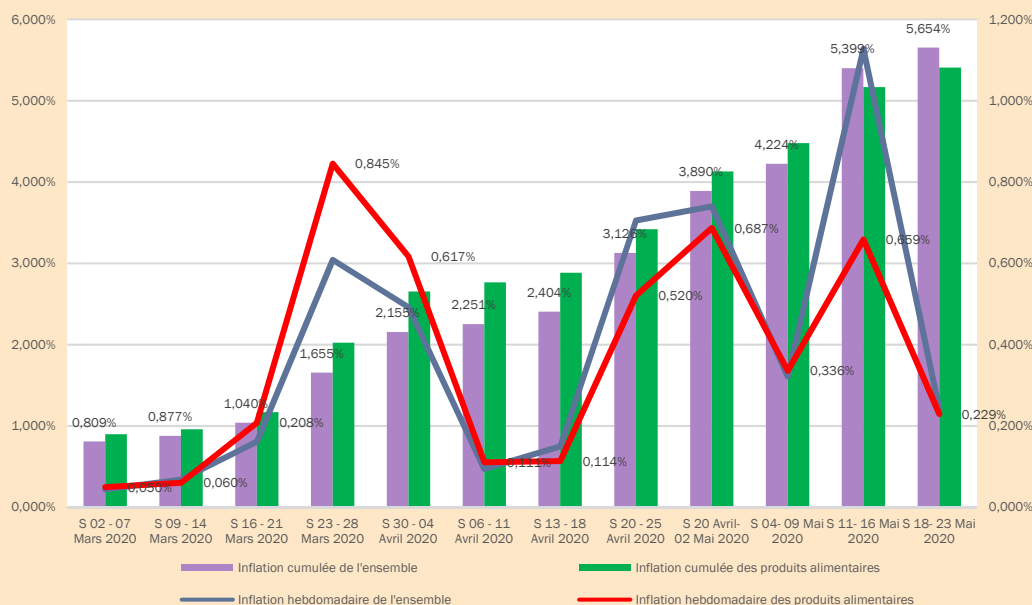
Avec l'appui de :



## Couverture géographique de l'indice des prix à la consommation de la RDC

L'INS collecte les prix d'un panier de produits dans les onze chefs-lieux des anciennes Provinces. La représentativité des résultats au niveau national est assurée par la prise en compte de la structure des dépenses de consommation des 26 Provinces dans la pondération des 11 Provinces échantillon.

### Aperçu de l'évolution des prix en RDC

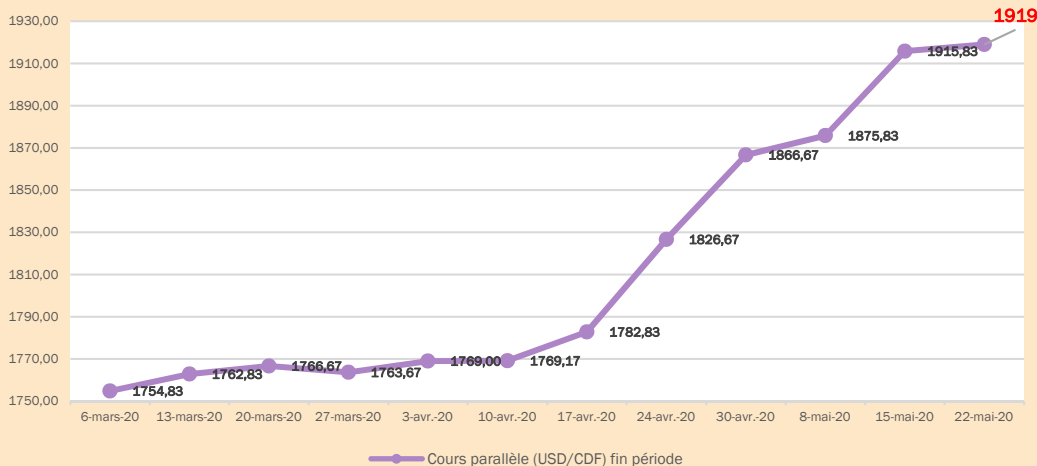


A la troisième semaine du mois de mai, il a été observé une décélération du rythme de formation des prix sur le marché des biens et services comparativement à la semaine précédente.

En effet, le taux d'inflation hebdomadaire s'est fixé à 0,241% contre 1,128% une semaine plus tôt.

En cumul annuel, l'inflation a atteint 5,65% après s'être située à 5,40% la semaine précédente. Par rapport à l'année passée à la même période, l'inflation a atteint 8,71%. Ainsi, toutes proportions gardées, l'année 2020 pourrait se clôturer avec un taux de 14,59% face à un objectif de 7,0%.

### Evolution du cours de change parallèle fin période



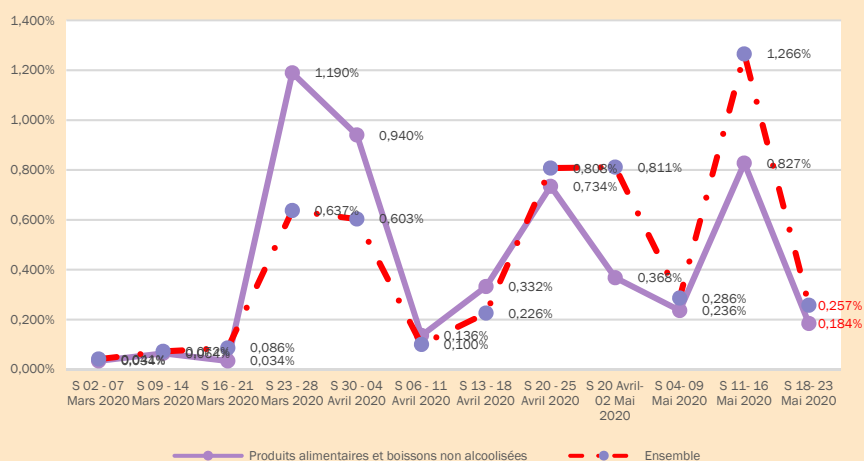
Source : Banque Centrale du Congo

Taux de change parallèle désigne le taux de change pratiqué par les cambistes informels

## Evolution des prix à Kinshasa

Le taux d'inflation hebdomadaire s'est établi à 0,257% contre 1,266% une semaine plus tôt. En cumul annuel, il a atteint 6,139% après 5,867%. En glissement annuel, il s'est situé à 8,675%. Il atteindrait 15,897% en annualisé.

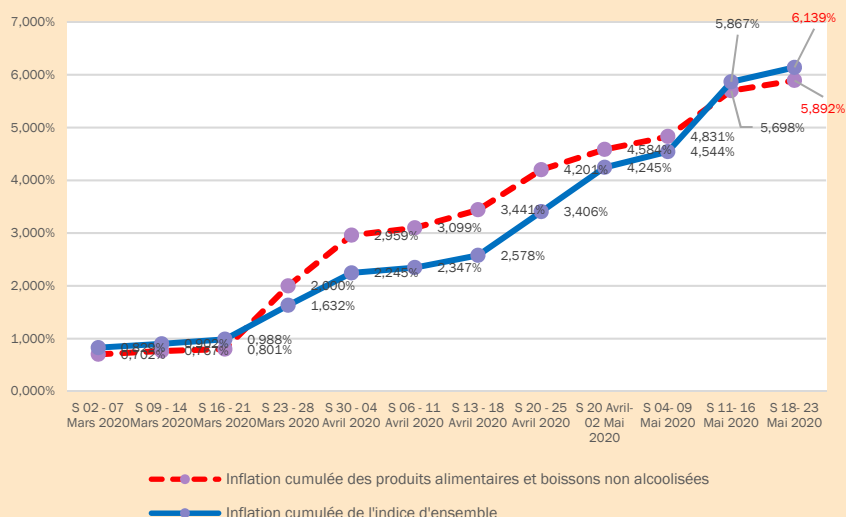
### Evolution de l'inflation à Kinshasa et variation de l'indice des prix des produits alimentaires et boissons non alcoolisées



### Variations des indices des fonctions de consommation de Kinshasa

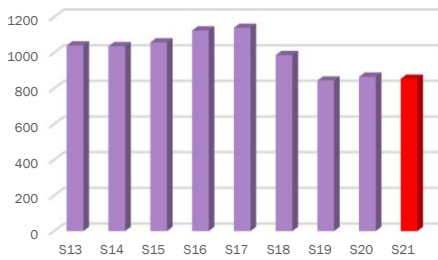
Fonctions	Inflation hebdomadaire	Inflation en glissement annuel
<b>Ensemble</b>	0,257%	8,675%
<b>Produits alimentaires et boissons non alcoolisées</b>	0,184%	7,849%
<b>Pain et céréales</b>	0,143%	9,482%
<b>Viande</b>	0,166%	5,362%
<b>Poisson</b>	0,198%	7,780%
<b>Huiles et graisses</b>	0,601%	16,810%
<b>Légumes autres que pommes de terre et tubercules</b>	0,203%	5,976%
<b>Boissons alcoolisées et tabac</b>	0,382%	8,398%
<b>Articles d'habillement et chaussures</b>	0,505%	11,563%
<b>Logement, eau, électricité, gaz et autres combustibles</b>	0,343%	11,664%
<b>Meubles, articles de ménage et entretien courant de la maison</b>	0,496%	8,896%
<b>Santé</b>	0,191%	12,843%
<b>Transports</b>	0,141%	5,786%
<b>Communications</b>	0,139%	6,717%
<b>Loisirs et culture</b>	0,674%	8,663%
<b>Enseignement</b>	0,077%	4,612%
<b>Restaurants et hôtels</b>	0,397%	9,612%
<b>Biens et services divers</b>	0,508%	11,341%

### Evolution de l'inflation cumulée à Kinshasa

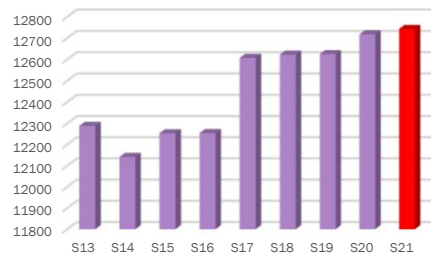


## Evolution des prix de quelques produits alimentaires à Kinshasa (en CDF)

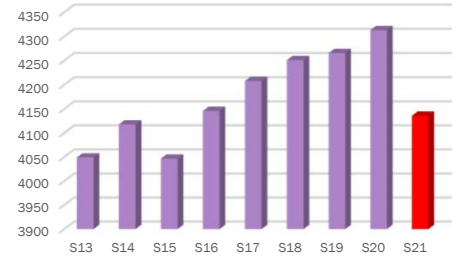
Maïs secs décortiqués



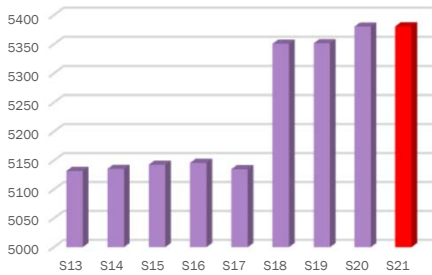
Carbonnade ou viande sans os



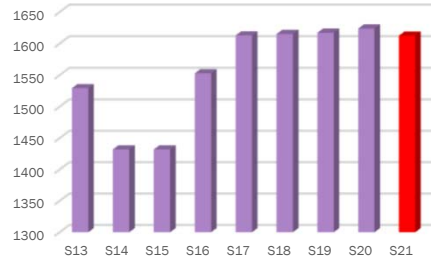
Cuisse de poulet



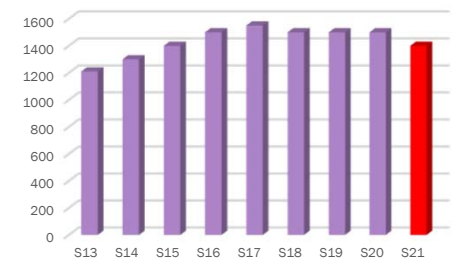
Chinchards (Mpiodi)



Farine de manioc

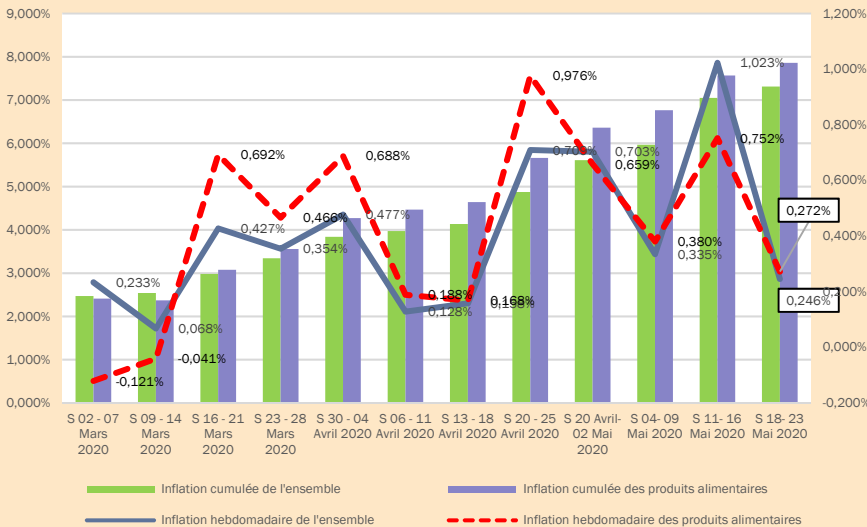


Huile de palme



## Evolution des prix à Lubumbashi

### Inflation hebdomadaire et cumulée à Lubumbashi



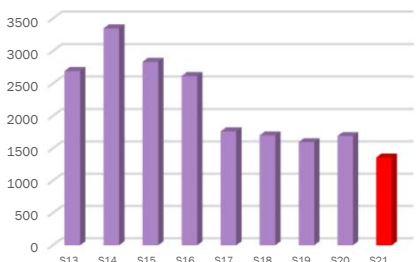
Au cours de cette semaine, le taux d'inflation s'est situé à 0,246% contre 1,023% la semaine précédente.

En cumul, l'inflation a atteint 7,310% et pourrait se situer à 19,089% en fin 2020.

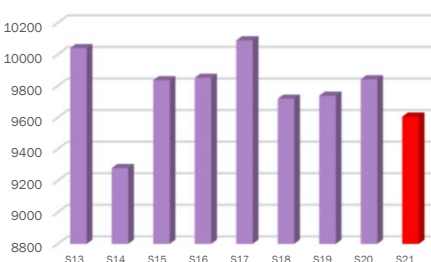
L'inflation des produits alimentaires est due entre autres à la hausse des prix des sels, épices, sauces et autres produits alimentaires (+10,192%), des viandes (+0,372%), des huiles et graisses (+0,221%), du sucre (+15,653%) et des légumes (+9,319%).

### Evolution des prix moyens de quelques produits à Lubumbashi (en CDF)

Farine de maïs locale



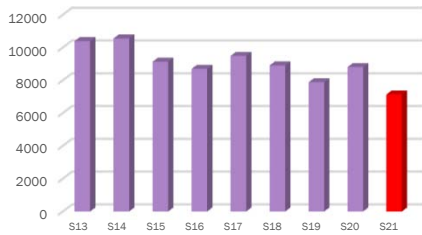
Viande de bœuf



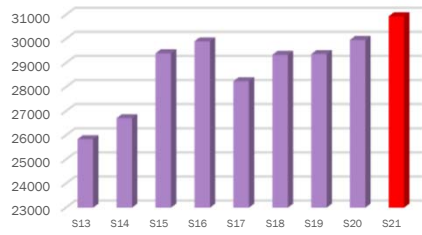
Haricots jaunes



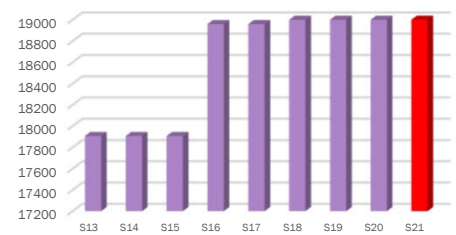
Poisson frais (Kapolowe)



Poissons séchés (Ndakala)

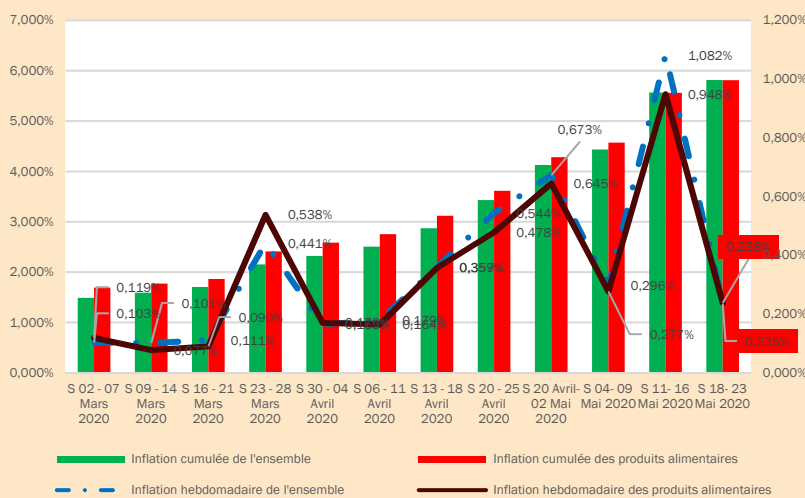


Huile végétale (5 litres)



## Evolution des prix à Goma

### Inflation hebdomadaire et cumulée à Goma



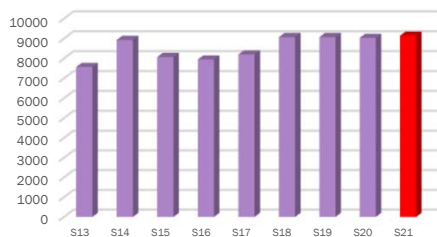
Le taux d'inflation hebdomadaire au cours de la semaine du 18 au 23 mai 2020 s'est situé à 0,235% contre 1,082% la semaine précédente. En cumul, l'inflation a atteint 5,814%.

Dans les mêmes conditions, l'inflation pourrait se situer à 15,019% à la fin de l'année.

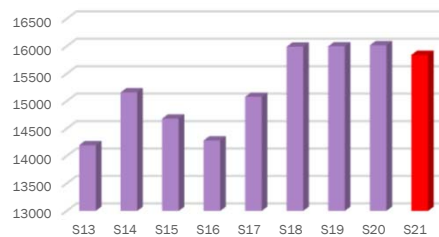
L'inflation des produits alimentaires a été portée par : le pain et céréales (+0,335%), les pommes de terre, manioc et autres tubercules (+0,313%), les poissons (+0,486%), le lait, fromages et œufs (+0,317%), les huiles et graisses (+0,142%), les viandes (+0,400%), et les légumes (+0,066%).

### Evolution des prix de quelques produits à Goma (en CDF)

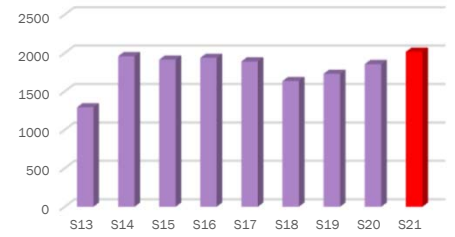
Viande de boeuf



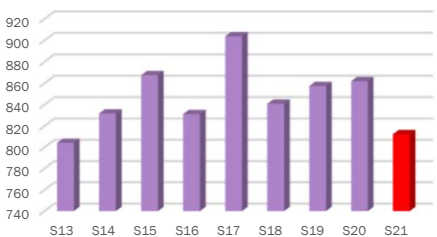
Poissons salés chat



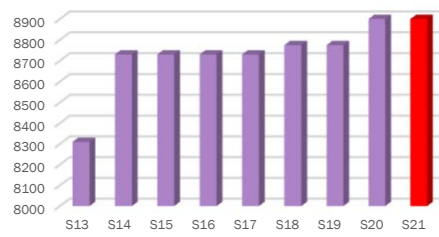
Haricots multicolores



Pomme de terre



Huile végétale importée 2.5L



Anchois frais

