

# BULLETIN MENSUEL DE SUIVI DES PRIX EN RDC

Bulletin Numéro 03 : Mois de juillet 2020

Avec l'appui de :

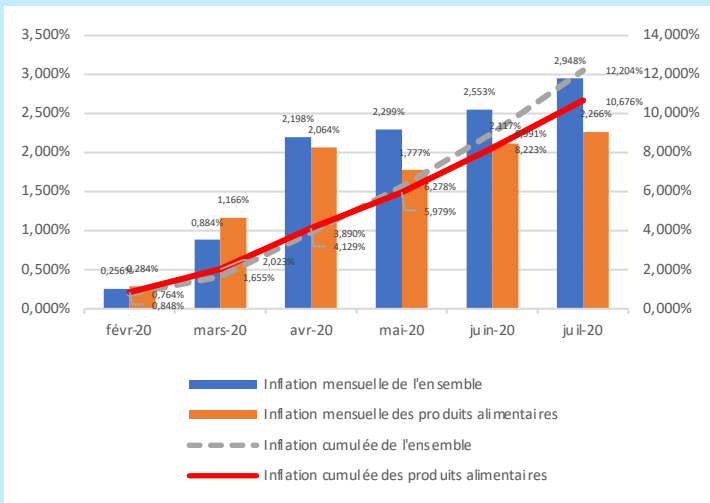


## Couverture géographique de l'indice des prix à la consommation de la RDC

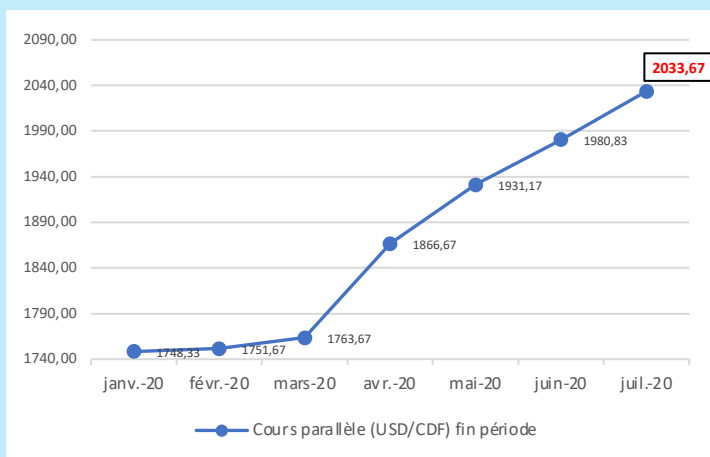
L'INS collecte les prix d'un panier de produits dans les onze chefs-lieux des anciennes Provinces. La représentativité des résultats au niveau national est assurée par la prise en compte de la structure des dépenses de consommation des 26 Provinces dans la pondération des 11 Provinces échantillon.

## Section I: Inflation fin période

### Evolution de l'inflation nationale



### Evolution du cours de change parallèle fin période



Source : Banque Centrale du Congo  
Taux de change parallèle désigne le taux de change pratiqué par les cambistes informels

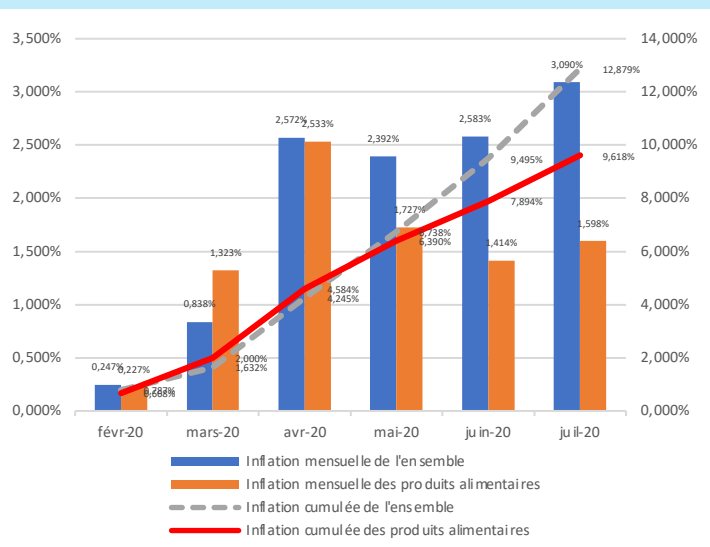
A fin juillet 2020, la RDC a connu une accélération du rythme de formation des prix. En effet, l'inflation s'est établie à 2,948% contre 2,553% à fin juin 2020. En cumul annuel, l'inflation a atteint 12,204%. Elle s'est située à 14,553% en glissement annuel. Ainsi, toutes choses restant égales par ailleurs, l'année pourrait se clôturer avec un taux d'inflation de 21,307% face à un objectif de 7%.

A fin juillet 2020, Le Franc congolais s'est déprécié de 2,668% par rapport au Dollar américain. Le taux de change s'est fixé à CDF 2033,67 pour 1,00 USD contre CDF 1980,83 à fin juin 2020.

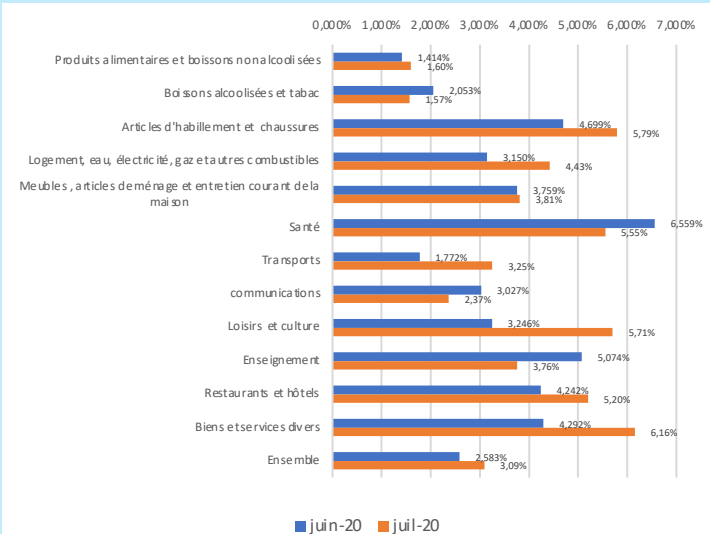
## Evolution des prix à Kinshasa

A fin juillet 2020, le taux d'inflation s'est établi à 3,090% contre 2,583% à fin juin de la même année. En cumul annuel, il a atteint 12,879%. En glissement annuel, il s'est situé à 14,833%. Et pourrait s'établir à 22,532% en annualisé.

### Inflation mensuelle et cumulée à Kinshasa



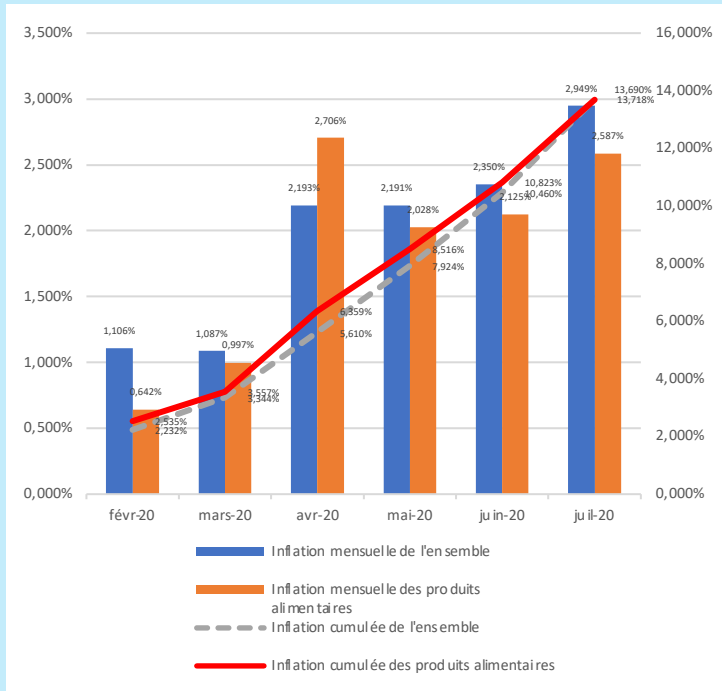
### Variations des indices des fonctions de consommation à Kinshasa (Juin 2020 et Juillet 2020)



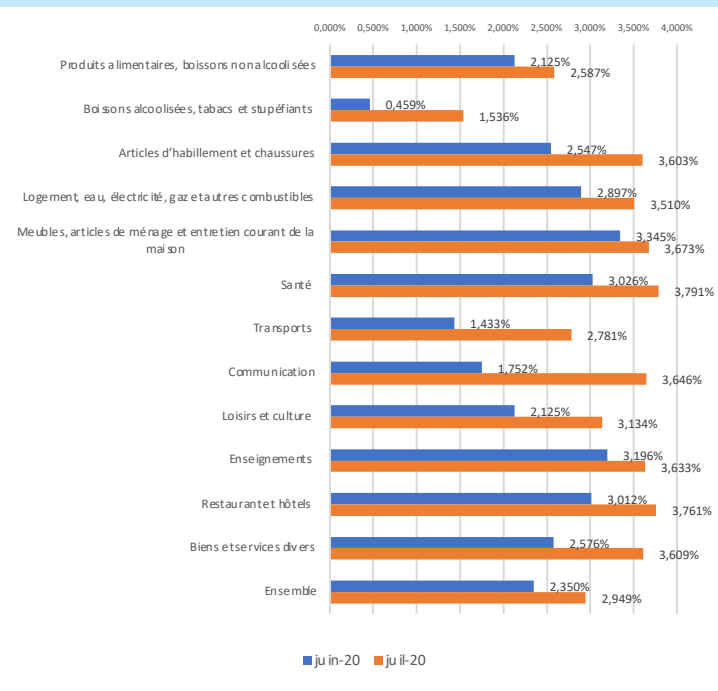
## Evolution des prix à Lubumbashi

A fin juillet 2020, le taux d'inflation s'est situé à 2,949% contre 2,350% à fin juin 2020. En cumul, l'inflation a atteint 13,718% et pourrait se situer à 24,065% à fin 2020.

### Inflation mensuelle et cumulée à Lubumbashi



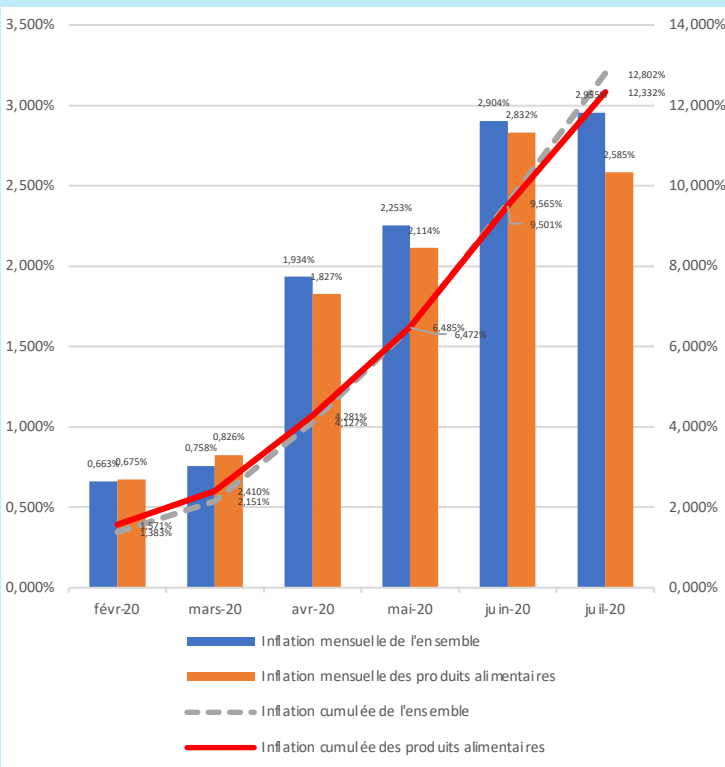
### Variations des indices des fonctions de consommation à Lubumbashi (Juin 2020 et Juillet 2020)



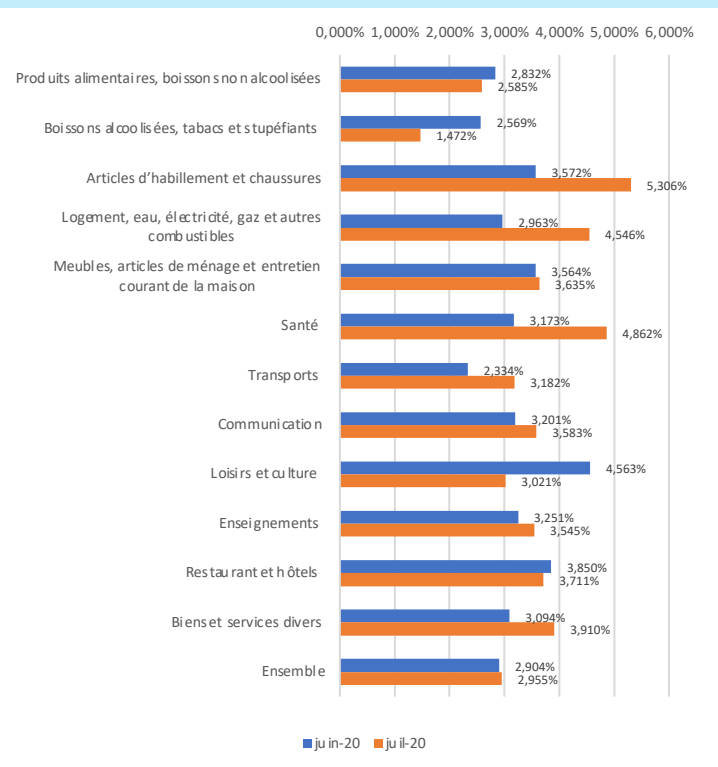
## Evolution des prix à Goma

Le taux d'inflation s'est situé à 2,955 à fin juillet 2020 contre 2,904% à fin juin 2020. En cumul, l'inflation a atteint 12,802%. Dans les mêmes conditions, l'inflation pourrait se situer à 22,393% à la fin de l'année.

### Inflation mensuelle et cumulée à Goma



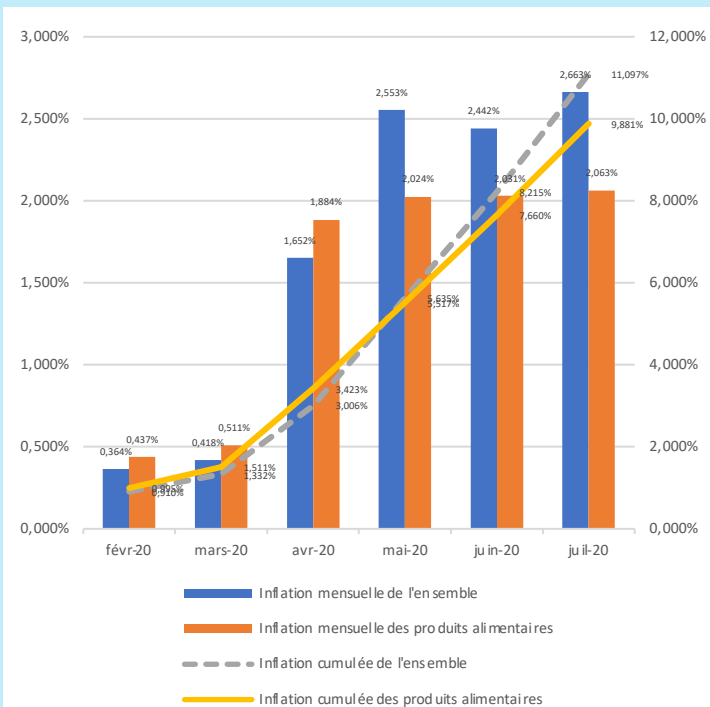
### Variations des indices des fonctions de consommation à Goma (Juin 2020 et Juillet 2020)



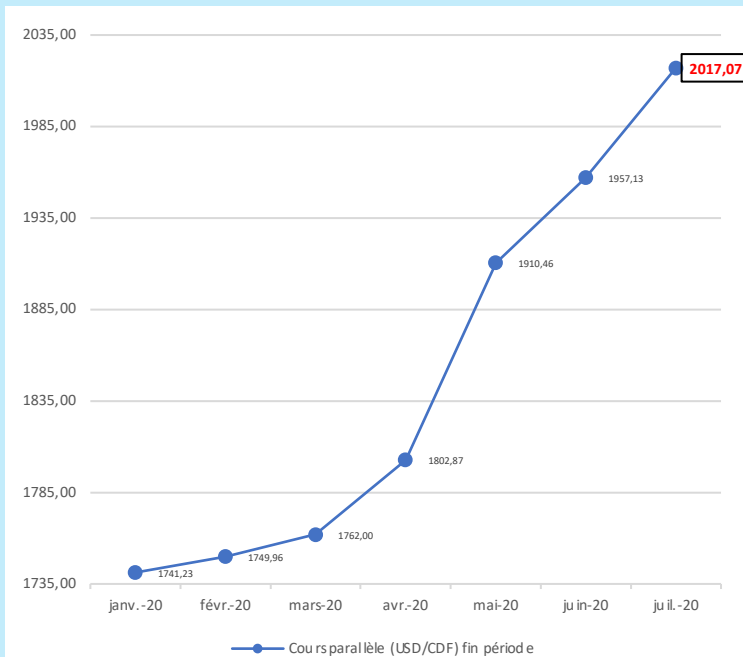
## Section 2: Inflation du mois

La mois de juillet 2020 a connu une accélération du rythme de formation des prix sur le marché des biens et services de consommation des ménages par rapport au mois de juin 2020. En effet, le taux d'inflation mensuelle s'est situé à 2,663% contre 2,442% un mois plus tôt. En cumul annuel, l'inflation a atteint 11,097%. Elle s'est située à 13,344% en glissement annuel.

### Evolution de l'inflation nationale



### Evolution du cours de change parallèle fin période

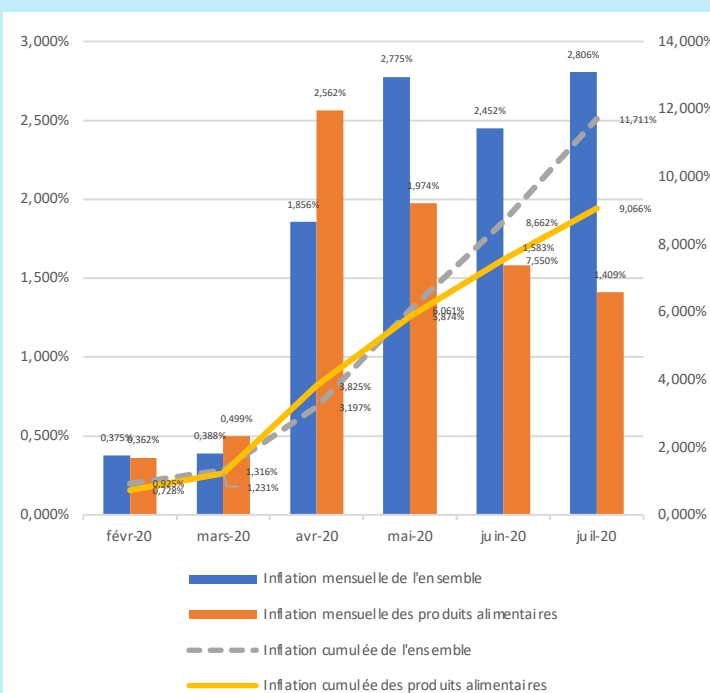


Source : Banque Centrale du Congo  
Taux de change parallèle désigne le taux de change pratiqué par les cambistes informels

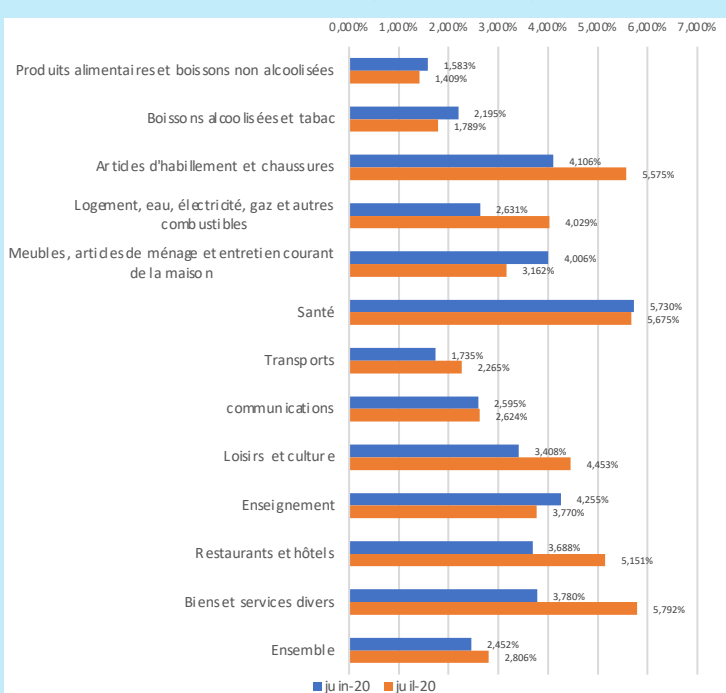
## Evolution des prix à Kinshasa

Le taux d'inflation du mois de juillet 2020 s'est établi à 2,806% contre 2,452% le mois de juin 2020. En cumul annuel, il a atteint 11,711%.

### Inflation mensuelle et cumulée à Kinshasa



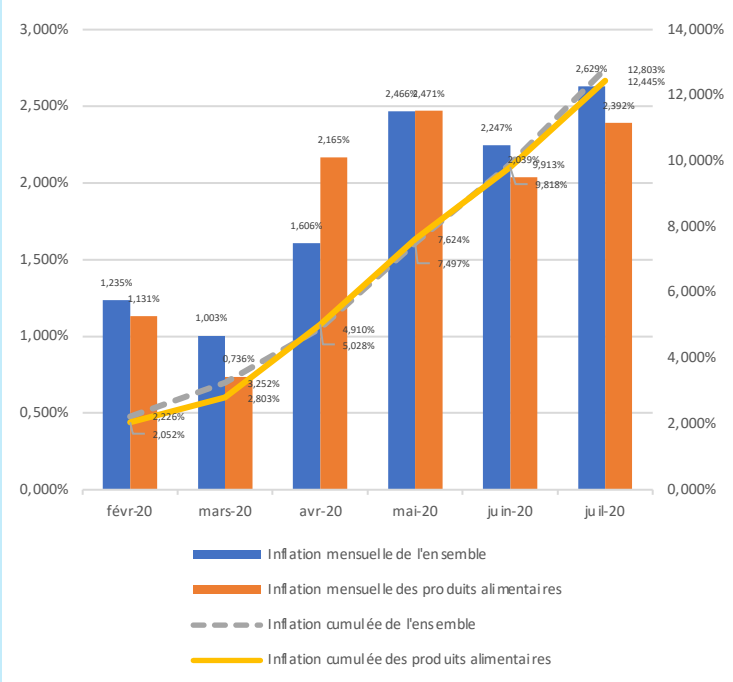
### Variations des indices des fonctions de consommation à Kinshasa (Juin 2020 et Juillet 2020)



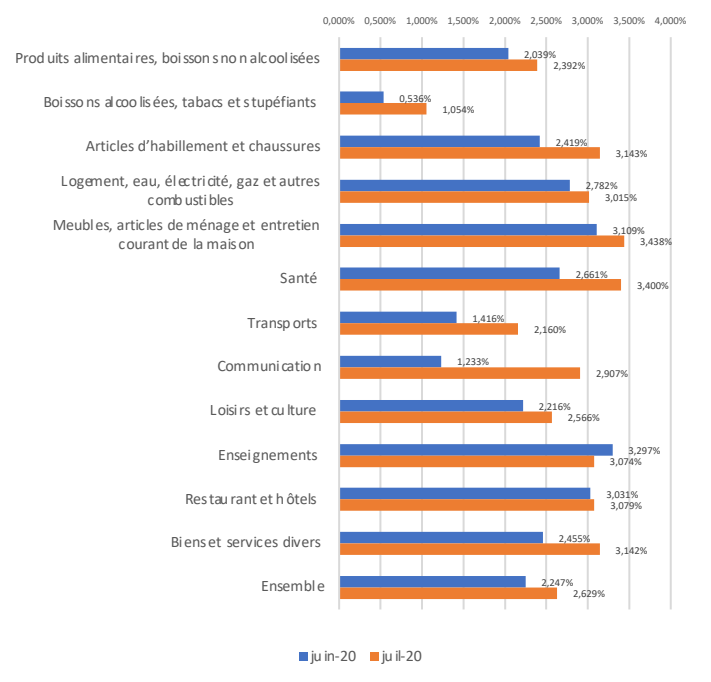
# Evolution des prix à Lubumbashi

Au cours du mois de juillet 2020, le taux d'inflation s'est situé à 2,629% contre 2,247% le mois de juin 2020. En cumul, l'inflation a atteint 12,803%.

## Inflation mensuelle et cumulée à Lubumbashi



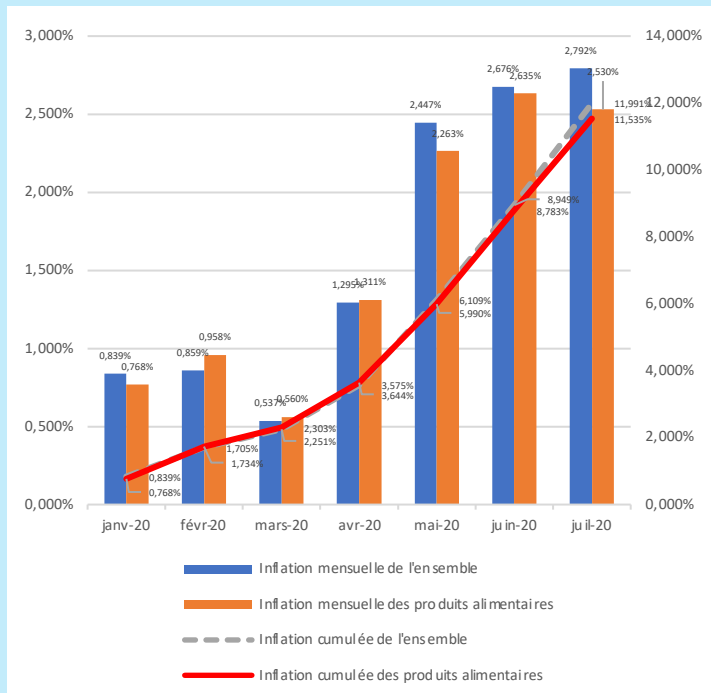
## Variations des indices des fonctions de consommation à Lubumbashi (Juin 2020 et Juillet 2020)



# Evolution des prix à Goma

Le taux d'inflation du mois juillet 2020 s'est situé à 2,792% contre 2,676% le mois de juin 2020. En cumul, l'inflation a atteint 11,991%.

## Inflation mensuelle et cumulée à Goma



## Variations des indices des fonctions de consommation à Goma (Juin 2020 et Juillet 2020)

