

BULLETIN DE SUIVI DES PRIX EN RDC

Bulletin Numéro 02 : Semaine du 27 avril au 02 mai 2020

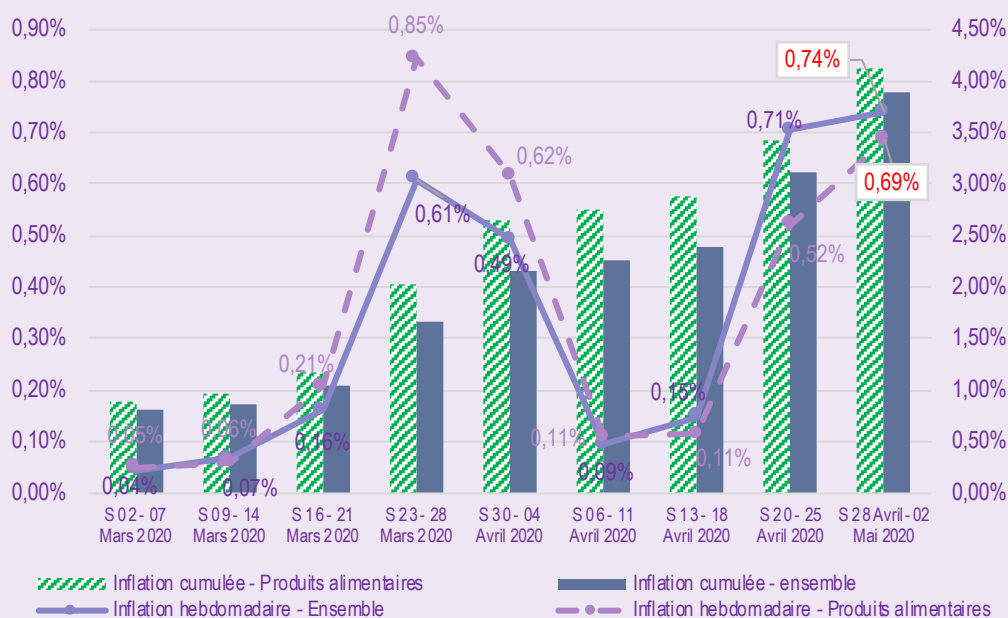
Avec l'appui de :



Couverture géographique de l'indice des prix de la RDC

L'INS collecte les prix d'un panier de produits dans les onze chefs-lieux des anciennes Provinces. La représentativité des résultats au niveau national est assurée par la prise en compte de la structure des dépenses de consommation des 26 Provinces dans la pondération des 11 Provinces échantillon.

Aperçu de l'évolution des prix en RDC



La semaine du 27 avril au 02 mai 2020 a été marquée par la poursuite de l'accélération du rythme de formation des prix sur le marché des biens et services.

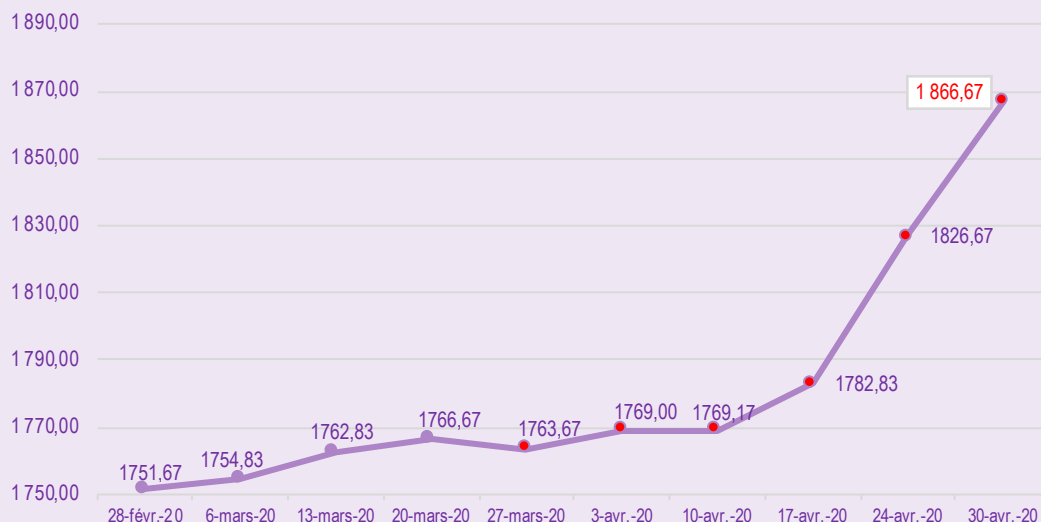
Le taux d'inflation hebdomadaire s'est situé à **0,74%** contre **0,71%** une semaine plus tôt, alors qu'il se situait à **0,07%** au cours de la période correspondante de l'année 2019. **En cumul annuel, l'inflation se situe à 3,890% et à 7,124% en glissement annuel.**

Toutes choses restantes égales par ailleurs, l'année 2020 pourrait se clôturer avec un taux d'inflation de **11,654%** face à un objectif de 7,0%.

Renchérissement des prix des produits alimentaires avec une variation de l'indice de 0,52% la semaine du 20 au 25 avril à 0,69% la semaine du 27 avril au 02 mai 2020.

Augmentation du taux de change parallèle du franc congolais par rapport au dollar américain de **2%** entre les deux dernières semaines.

Evolution du cours de change parallèle fin période



Source : Banque Centrale du Congo

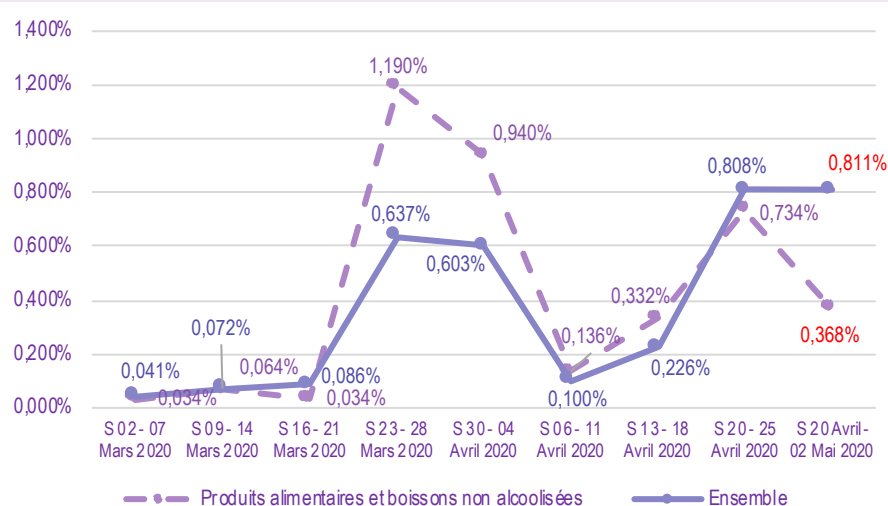
Taux de change parallèle désigne le taux de change pratiqué par les cambistes informels

Evolution des prix à Kinshasa

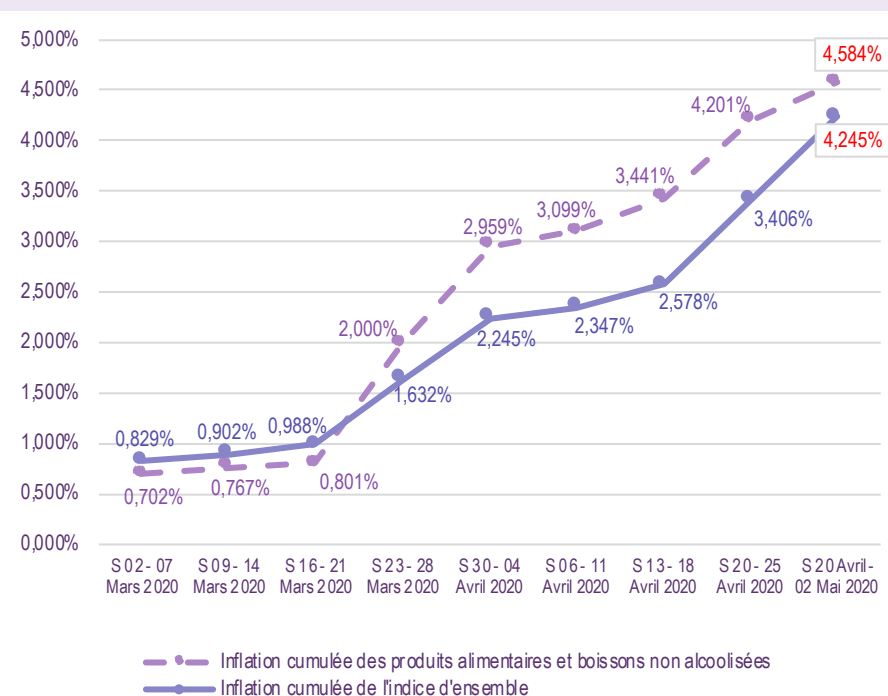
Le taux d'inflation hebdomadaire s'est établi à 0,811% au cours de la semaine du 27 avril au 02 mai 2020 après 0,808% réalisé une semaine plus tôt. Il se situait à 0,079% au cours de la période correspondante de 2019. En cumul et en glissement annuel, l'inflation a atteint respectivement 4,245% et 6,924%. Elle atteindrait 12,762% en annualisé.

Les prix des « produits alimentaires et boissons non alcoolisées » ont augmenté de 0,368% contre 0,734% une semaine plus tôt, en raison du renchérissement des prix des pains et céréales (+0,101%), des viandes (+1,008%), des poissons (+0,496%), des huiles et graisses (+0,950%) et des légumes (+0,463%).

Evolution de l'inflation à Kinshasa et variation de l'indice des produits alimentaires et boissons non alcoolisées



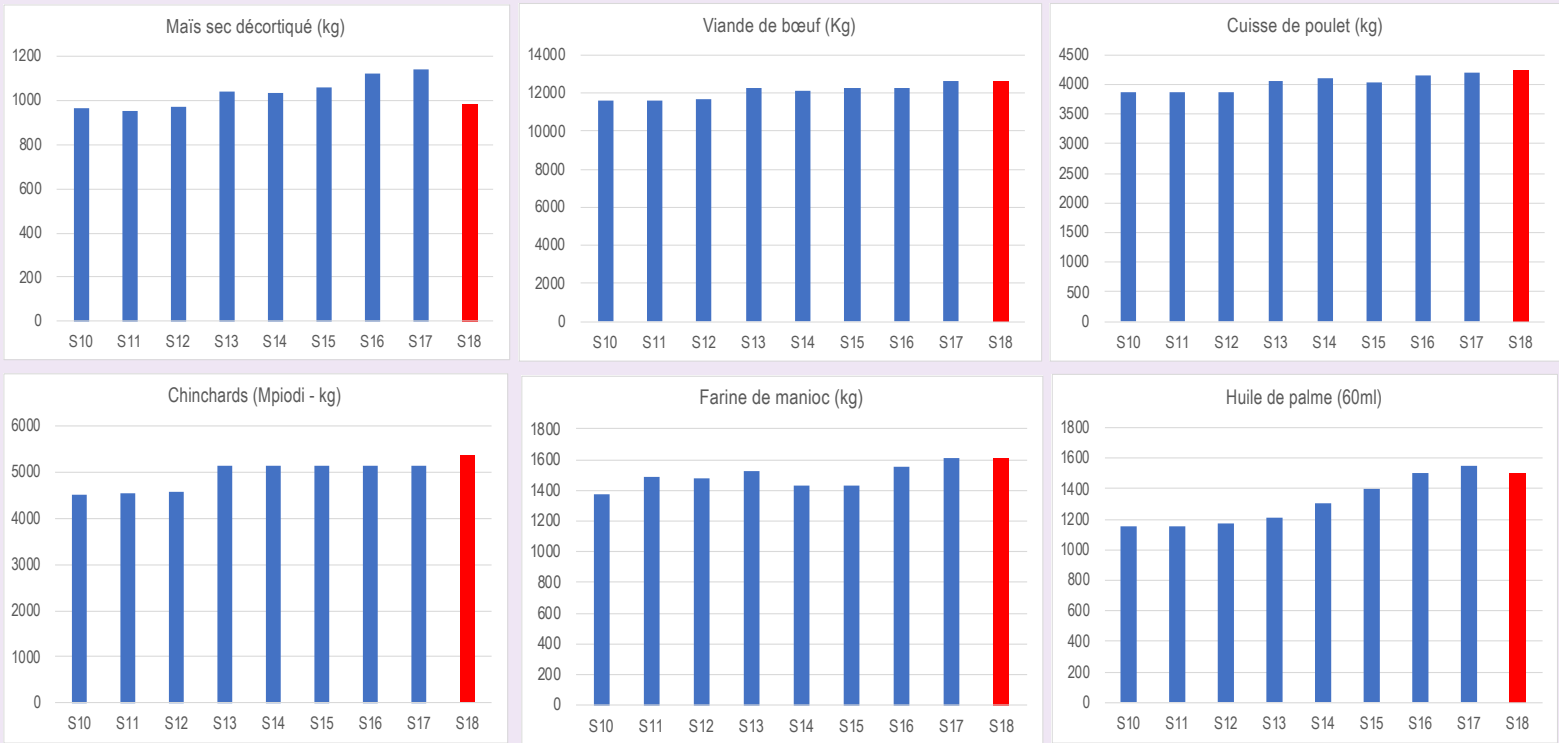
Evolution de l'inflation cumulée à Kinshasa



Variations des indices des fonctions de consommation de Kinshasa

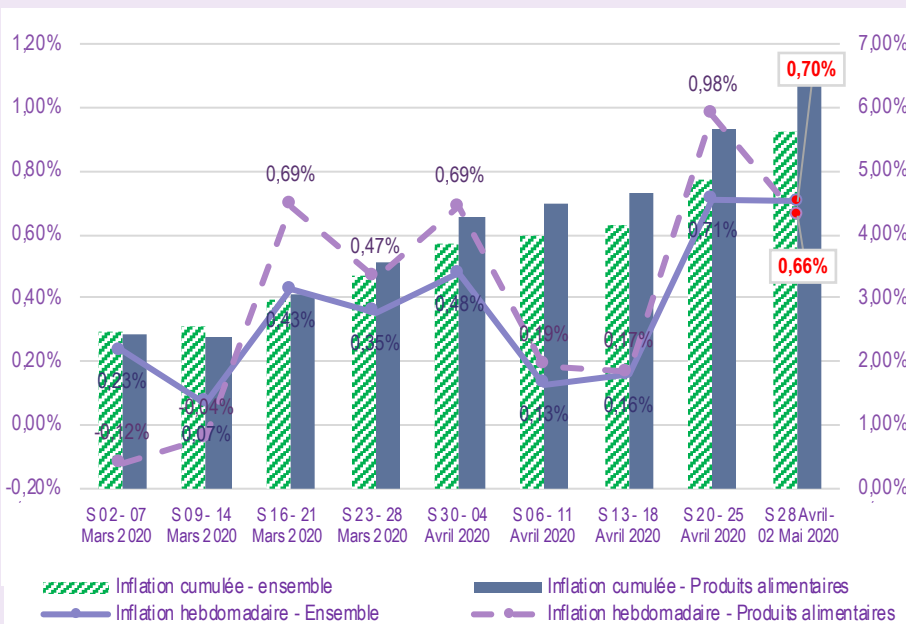
Fonctions	Variations cumulées	Variations en glissement annuel
Ensemble	0,811%	6,924%
Produits alimentaires et boissons non alcoolisées	0,368%	6,620%
Pain et céréales	0,101%	8,876%
Viande	1,008%	4,518%
Poisson	0,496%	5,529%
Huiles et graisses	0,950%	13,343%
Légumes autres que pommes de terre et tubercules	0,463%	4,471%
Boissons alcoolisées et tabac	0,323%	6,103%
Articles d'habillement et chaussures	1,446%	7,804%
Logement, eau, électricité, gaz et autres combustibles	1,642%	10,147%
Meubles, articles de ménage et entretien courant de la maison	0,684%	5,897%
Santé	0,852%	7,673%
Transports	2,283%	5,807%
Communications	0,570%	5,192%
Loisirs et culture	1,210%	5,652%
Enseignement	0,493%	2,523%
Restaurants et hôtels	1,101%	7,916%
Biens et services divers	0,543%	7,992%

Evolution des prix de quelques produits alimentaires à Kinshasa (en CDF)



Evolution des prix à Lubumbashi

Inflation hebdomadaire et cumulée à Lubumbashi



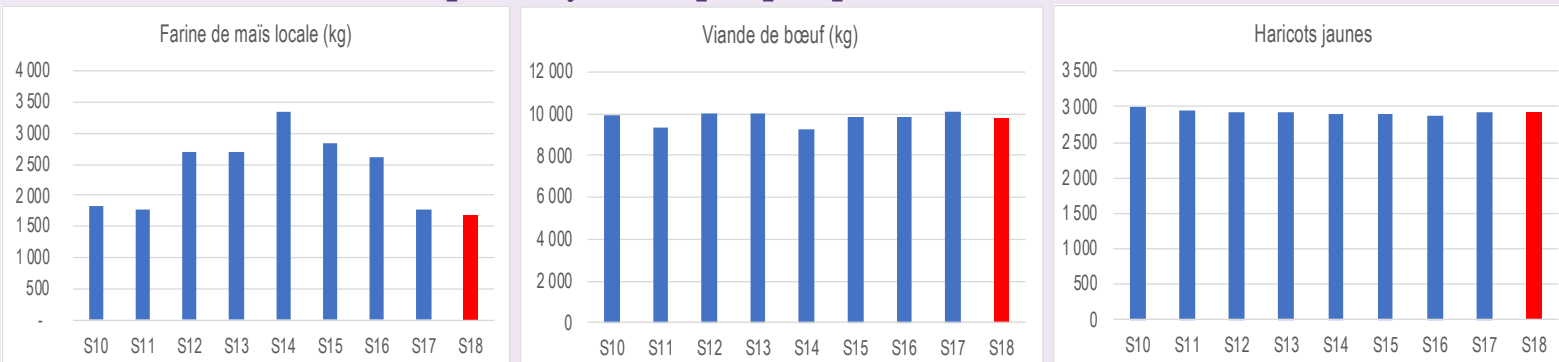
Au cours de la semaine du 27 avril au 02 mai 2020, le taux d'inflation s'est situé à **0,703%** contre **0,709%** la semaine précédente.

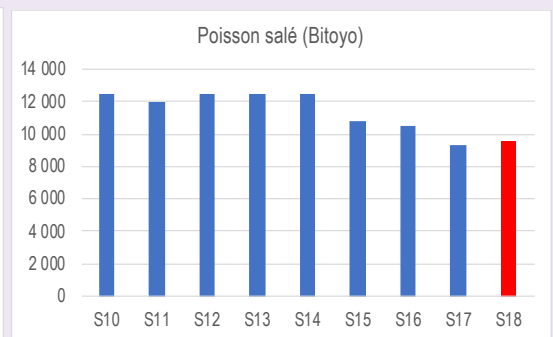
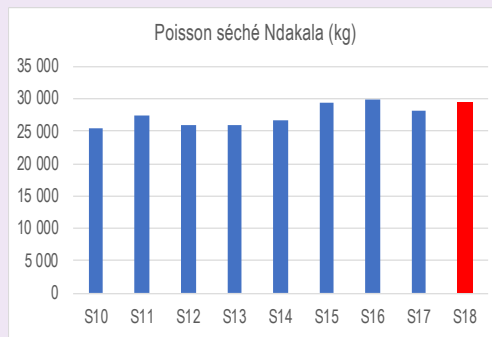
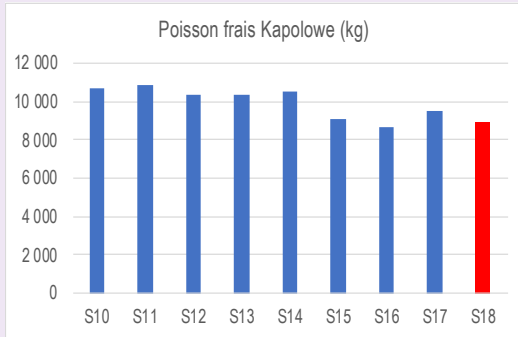
En cumul, l'inflation a atteint 5,610% et pourrait se situer à 17,080% à fin 2020.

L'inflation de la semaine est due à la hausse des prix des pains et céréales (+0,211%), des poissons et autres produits frais de la pêche (+34,32%), des viandes (+0,191%), des poissons (+2,911%), des laits, fromages et œufs (+3,492%), des Pommes de terre, manioc, autres tubercules et bananes plantain (+1,140%) et des légumes (+0,570%).

Il sied de signaler la poursuite de la baisse du prix de la farine de maïs, qui se situe à CDF 35 000 contre CDF 41 000 la semaine précédente.

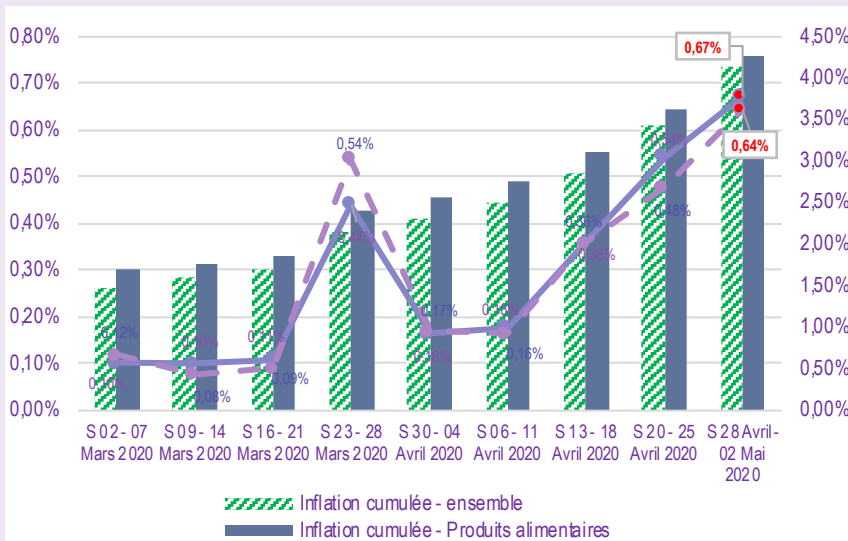
Evolution des prix moyens de quelques produits à Lubumbashi (en CDF)





Evolution des prix à Goma

Inflation hebdomadaire et cumulée à Goma



A Goma, le taux d'inflation hebdomadaire au cours de la semaine du 27 avril au 02 mai 2020 s'est situé à **0,673%** contre **0,544%** la semaine précédente.

En cumul, l'inflation a atteint **4,127%**. **Dans les mêmes conditions, l'inflation pourrait se situer à 12,391% à la fin de l'année.**

Les prix des « produits alimentaires et boissons non alcoolisées » ont été en augmentation de **0,645%** contre **0,478%** une semaine plus tôt, en raison de la hausse des prix des pains et céréales (+2,089%), des viandes (+0,274%), des poissons (+0,484%), des laits fromages et œufs (+1,046%), des huiles et graisses (+0,169%) et des légumes (+0,968%).

Evolution des prix de quelques produits à Goma (en CDF)

